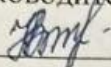



ГОСУДАРСТВЕННОЕ БЮДЖЕТНОЕ ОБЩЕОБРАЗОВАТЕЛЬНОЕ
УЧРЕЖДЕНИЕ «ШКОЛА № 13 ГОРОДСКОГО ОКРУГА ДОНЕЦК»
ДОНЕЦКОЙ НАРОДНОЙ РЕСПУБЛИКИ


РАССМОТРЕНО
на заседании ШМО
Протокол от 30.08.24 №1
Руководитель ШМО



СОГЛАСОВАНО
зам. директора
Н.В. Петрова


«30» августа 2024 г.

УТВЕРЖДАЮ
Директор ГБОУ
«Школа №13
Г.О. Донецк»
Н.И. Горбачёва


«30» августа 2024 г.



РАБОЧАЯ ПРОГРАММА

по учебному предмету «Основы безопасности и защиты Родины»
на уровень основного общего образования
для 8-9 класса

Рабочую программу составила:
Маркелова Н.А.,
учитель ОБЗР

2024-2025 учебный год

ПОЯСНИТЕЛЬНАЯ ЗАПИСКА

Рабочая программа по основам безопасности и защиты Родины (далее - ОБЗР) разработана на основе требований к результатам освоения программы основного общего образования, представленных в ФГОС ООО, федеральной рабочей программе воспитания, и предусматривает непосредственное применение при реализации ОП ООО.

Программа ОБЗР позволяет построить освоение содержания в логике последовательного нарастания факторов опасности от опасной ситуации до чрезвычайной ситуации и разумного взаимодействия человека с окружающей средой, учесть преемственность приобретения обучающимися знаний и формирования у них умений и навыков в области безопасности жизнедеятельности и защиты Родины.

Программа ОБЗР обеспечивает:

ясное понимание обучающимися современных проблем безопасности и формирование у подрастающего поколения базового уровня культуры безопасного поведения;

прочное усвоение обучающимися основных ключевых понятий, обеспечивающих преемственность изучения основ комплексной безопасности личности на следующем уровне образования;

возможность выработки и закрепления у обучающихся умений и навыков, необходимых для последующей жизни;

выработку практико-ориентированных компетенций, соответствующих потребностям современности;

реализацию оптимального баланса межпредметных связей и их разумное взаимодополнение, способствующее формированию практических умений и навыков.

ОБЩАЯ ХАРАКТЕРИСТИКА УЧЕБНОГО ПРЕДМЕТА «ОСНОВЫ БЕЗОПАСНОСТИ И ЗАЩИТЫ РОДИНЫ»

В программе ОБЗР содержание учебного предмета ОБЗР структурно представлено одиннадцатью модулями (тематическими линиями), обеспечивающими непрерывность изучения предмета на уровне основного общего образования и преемственность учебного процесса на уровне среднего общего образования:

модуль № 1 «Безопасное и устойчивое развитие личности, общества, государства»;

модуль № 2 «Военная подготовка. Основы военных знаний»;

модуль № 3 «Культура безопасности жизнедеятельности в современном обществе»;

модуль № 4 «Безопасность в быту»;

модуль № 5 «Безопасность на транспорте»;

модуль № 6 «Безопасность в общественных местах»;

модуль № 7 «Безопасность в природной среде»;

модуль № 8 «Основы медицинских знаний. Оказание первой помощи»;

модуль № 9 «Безопасность в социуме»;

модуль № 10 «Безопасность в информационном пространстве»;

модуль № 11 «Основы противодействия экстремизму и терроризму».

В целях обеспечения системного подхода в изучении учебного предмета ОБЗР на уровне основного общего образования программа ОБЗР предполагает внедрение универсальной структурно-логической схемы изучения учебных модулей (тематических линий) в парадигме безопасной жизнедеятельности: «предвидеть опасность → по возможности её избегать → при необходимости действовать».

Учебный материал систематизирован по сферам возможных проявлений рисков и опасностей: помещения и бытовые условия; улица и общественные места; природные условия; коммуникационные связи и каналы; физическое и психическое здоровье; социальное взаимодействие и другие.

Программой ОБЗР предусматривается использование практико-ориентированных интерактивных форм организации учебных занятий с возможностью применения тренажёрных систем и виртуальных моделей.

При этом использование цифровой образовательной среды на учебных занятиях должно быть разумным, компьютер и дистанционные образовательные технологии не способны полностью заменить педагога и практические действия обучающихся.

В условиях современного исторического процесса с появлением новых глобальных и региональных природных, техногенных, социальных вызовов и угроз безопасности России (критичные изменения климата, негативные медико-биологические, экологические, информационные факторы и другие условия жизнедеятельности) возрастает приоритет вопросов безопасности, их значение не только для самого человека, но также для общества и государства.

При этом центральной проблемой безопасности жизнедеятельности остаётся сохранение жизни и здоровья каждого человека.

В современных условиях колоссальное значение приобретает качественное образование подрастающего поколения россиян, направленное на формирование гражданской идентичности, воспитание личности безопасного типа, овладение знаниями, умениями, навыками и компетенцией для обеспечения безопасности в повседневной жизни. Актуальность совершенствования учебно-методического обеспечения учебного процесса по предмету ОБЗР определяется следующими системообразующими документами в области безопасности: Стратегия национальной безопасности Российской Федерации, утвержденная Указом Президента Российской Федерации от 2 июля 2021 г. № 400, Доктрина информационной безопасности Российской Федерации, утвержденная Указом Президента Российской Федерации от 5 декабря 2016 г. № 646, Национальные цели развития Российской Федерации на период до 2030 года, утвержденные Указом Президента Российской Федерации от 21 июля 2020 г. № 474, государственная программа Российской Федерации «Развитие образования», утвержденная постановлением Правительства Российской Федерации от 26 декабря 2017 г. № 1642.

ОБЗР является системообразующим учебным предметом, имеет свои дидактические компоненты во всех без исключения предметных областях и реализуется через приобретение необходимых знаний, выработку и закрепление системы взаимосвязанных навыков и умений, формирование компетенций в области безопасности, поддержанных согласованным изучением других учебных предметов. Научной базой учебного предмета ОБЗР является общая теория безопасности, исходя из которой он должен обеспечивать формирование целостного видения всего комплекса проблем безопасности, включая глобальные, что позволит обосновать оптимальную систему обеспечения безопасности личности, общества и государства, а также актуализировать для обучающихся построение модели индивидуального безопасного поведения в повседневной жизни, сформировать у них базовый уровень культуры безопасности жизнедеятельности.

ОБЗР входит в предметную область «Основы безопасности и защиты Родины», является обязательным для изучения на уровне основного общего образования.

Изучение ОБЗР направлено на обеспечение формирования готовности к защите Отечества и базового уровня культуры безопасности жизнедеятельности, что способствует освоению учащимися знаний и умений позволяющих подготовиться к военной службе и выработке у обучающихся умений распознавать угрозы, избегать опасности, нейтрализовывать конфликтные ситуации, решать сложные вопросы социального характера, грамотно вести себя в чрезвычайных ситуациях. Такой подход содействует закреплению навыков, позволяющих обеспечивать защиту жизни и здоровья человека, формированию необходимых для этого волевых и морально-нравственных качеств, предоставляет широкие возможности для эффективной социализации, необходимой для успешной адаптации обучающихся к современной техно-социальной и

информационной среде, способствует проведению мероприятий профилактического характера в сфере безопасности.

ЦЕЛЬ ИЗУЧЕНИЯ УЧЕБНОГО ПРЕДМЕТА «ОСНОВЫ БЕЗОПАСНОСТИ И ЗАЩИТЫ РОДИНЫ»

Целью изучения ОБЗР на уровне основного общего образования является формирование у обучающихся готовности к выполнению обязанности по защите Отечества и базового уровня культуры безопасности жизнедеятельности в соответствии с современными потребностями личности, общества и государства, что предполагает:

способность построения модели индивидуального безопасного поведения на основе понимания необходимости ведения здорового образа жизни, причин, механизмов возникновения и возможных последствий различных опасных и чрезвычайных ситуаций, знаний и умений применять необходимые средства и приемы рационального и безопасного поведения при их проявлении;

сформированность активной жизненной позиции, осознанное понимание значимости личного безопасного поведения в интересах безопасности личности, общества и государства;

знание и понимание роли государства и общества в решении задач обеспечения национальной безопасности и защиты населения от опасных и чрезвычайных ситуаций природного, техногенного и социального характера.

МЕСТО ПРЕДМЕТА В УЧЕБНОМ ПЛАНЕ

Общее число часов, отведенных для изучения ОБЗР в 8–9 классах, составляет 68 часов, по 1 часу в неделю за счет обязательной части учебного плана основного общего образования.

СОДЕРЖАНИЕ УЧЕБНОГО ПРЕДМЕТА

Модуль № 1 «Безопасное и устойчивое развитие личности, общества, государства»:

фундаментальные ценности и принципы, формирующие основы российского общества, безопасности страны, закрепленные в Конституции Российской Федерации;

стратегия национальной безопасности, национальные интересы и угрозы национальной безопасности;

чрезвычайные ситуации природного, техногенного и биолого-социального характера;

информирование и оповещение населения о чрезвычайных ситуациях, система ОКСИОН;

история развития гражданской обороны;

сигнал «Внимание всем!», порядок действий населения при его получении;

средства индивидуальной и коллективной защиты населения, порядок пользования фильтрующим противогазом;

эвакуация населения в условиях чрезвычайных ситуаций, порядок действий населения при объявлении эвакуации;

современная армия, воинская обязанность и военная служба, добровольная и обязательная подготовка к службе в армии.

Модуль № 2 «Военная подготовка. Основы военных знаний»:

история возникновения и развития Вооруженных Сил Российской Федерации;

этапы становления современных Вооруженных Сил Российской Федерации;

основные направления подготовки к военной службе;

организационная структура Вооруженных Сил Российской Федерации;

функции и основные задачи современных Вооруженных Сил Российской Федерации;

особенности видов и родов войск Вооруженных Сил Российской Федерации;

воинские символы современных Вооруженных Сил Российской Федерации;

виды, назначение и тактико-технические характеристики основных образцов вооружения и военной техники видов и родов войск Вооруженных Сил Российской Федерации.

Федерации (мотострелковых и танковых войск, ракетных войск и артиллерии, противовоздушной обороны);

организационно-штатная структура и боевые возможности отделения, задачи отделения в различных видах боя;

состав, назначение, характеристики, порядок размещения современных средств индивидуальной бронезащиты и экипировки военнослужащего;

вооружение мотострелкового отделения, назначение и тактико-технические характеристики основных видов стрелкового оружия (автомат Калашникова АК-74, ручной пулемет Калашникова (РПК), ручной противотанковый гранатомет РПГ-7В, снайперская винтовка Драгунова (СВД);

назначение и тактико-технические характеристики основных видов ручных гранат (наступательная ручная граната РГД-5, ручная оборонительная граната Ф-1, ручная граната оборонительная (РГО), ручная граната наступательная (РГН);

история создания общевойсковых уставов;

этапы становления современных общевойсковых уставов;

общевойсковые уставы Вооруженных Сил Российской Федерации, их состав и основные понятия, определяющие повседневную жизнедеятельность войск;

сущность единоначалия;

командиры (начальники) и подчинённые;

старшие и младшие;

приказ (приказание), порядок его отдачи и выполнения;

воинские звания и военная форма одежды;

воинская дисциплина, её сущность и значение;

обязанности военнослужащих по соблюдению требований воинской дисциплины;

способы достижения воинской дисциплины;

положения Строевого устава;

обязанности военнослужащих перед построением и в строю;

строевые приёмы и движение без оружия, строевая стойка, выполнение команд «Становись», «Равняйсь», «Смирно», «Вольно», «Заправиться», «Отставить», «Головные уборы (головной убор) – снять (надеть)», повороты на месте.

Модуль № 3 «Культура безопасности жизнедеятельности в современном обществе»:

безопасность жизнедеятельности: ключевые понятия и значение для человека;

смысл понятий «опасность», «безопасность», «риск», «культура безопасности жизнедеятельности»;

источники и факторы опасности, их классификация;

общие принципы безопасного поведения;

понятия опасной и чрезвычайной ситуации, сходство и различия опасной и чрезвычайной ситуации;

механизм перерастания повседневной ситуации в чрезвычайную ситуацию, правила поведения в опасных и чрезвычайных ситуациях.

Модуль № 4 «Безопасность в быту»:

основные источники опасности в быту и их классификация;

защита прав потребителя, сроки годности и состав продуктов питания;

бытовые отравления и причины их возникновения;

признаки отравления, приёмы и правила оказания первой помощи;

правила комплектования и хранения домашней аптечки;

бытовые травмы и правила их предупреждения, приёмы и правила оказания первой помощи;

правила обращения с газовыми и электрическими приборами; приемы и правила оказания первой помощи;

правила поведения в подъезде и лифте, а также при входе и выходе из них;

пожар и факторы его развития;
условия и причины возникновения пожаров, их возможные последствия, приёмы и правила оказания первой помощи;
первичные средства пожаротушения;
правила вызова экстренных служб и порядок взаимодействия с ними, ответственность за ложные сообщения;
права, обязанности и ответственность граждан в области пожарной безопасности; ситуации криминогенного характера;
правила поведения с малознакомыми людьми;
меры по предотвращению проникновения злоумышленников в дом, правила поведения при попытке проникновения в дом посторонних;
классификация аварийных ситуаций на коммунальных системах жизнеобеспечения;
правила предупреждения возможных аварий на коммунальных системах, порядок действий при авариях на коммунальных системах.

Модуль № 5 «Безопасность на транспорте»:

правила дорожного движения и их значение;
условия обеспечения безопасности участников дорожного движения;
правила дорожного движения и дорожные знаки для пешеходов;
«дорожные ловушки» и правила их предупреждения; световозвращающие элементы и правила их применения;
правила дорожного движения для пассажиров;
обязанности пассажиров маршрутных транспортных средств, ремень безопасности и правила его применения;
порядок действий пассажиров в маршрутных транспортных средствах при опасных и чрезвычайных ситуациях;
правила поведения пассажира мотоцикла;
правила дорожного движения для водителя велосипеда, мопеда и иных средств индивидуальной мобильности;
дорожные знаки для водителя велосипеда, сигналы велосипедиста;
правила подготовки велосипеда к пользованию;
дорожно-транспортные происшествия и причины их возникновения;
основные факторы риска возникновения дорожно-транспортных происшествий;
порядок действий очевидца дорожно-транспортного происшествия;
порядок действий при пожаре на транспорте;
особенности различных видов транспорта (внеуличного, железнодорожного, водного, воздушного);
обязанности и порядок действий пассажиров при различных происшествиях на отдельных видах транспорта, в том числе вызванных террористическим актом;
приёмы и правила оказания первой помощи при различных травмах в результате чрезвычайных ситуаций на транспорте.

Модуль № 6 «Безопасность в общественных местах»:

общественные места и их характеристики, потенциальные источники опасности в общественных местах;
правила вызова экстренных служб и порядок взаимодействия с ними;
массовые мероприятия и правила подготовки к ним;
порядок действий при беспорядках в местах массового пребывания людей;
порядок действий при попадании в толпу и давку;
порядок действий при обнаружении угрозы возникновения пожара;
порядок действий при эвакуации из общественных мест и зданий;
опасности криминогенного и антиобщественного характера в общественных местах, порядок действий при их возникновении;

порядок действий при обнаружении бесхозных (потенциально опасных) вещей и предметов, а также в случае террористического акта, в том числе при захвате и освобождении заложников;

порядок действий при взаимодействии с правоохранительными органами.

Модуль № 7 «Безопасность в природной среде»:

природные чрезвычайные ситуации и их классификация;

опасности в природной среде: дикие животные, змеи, насекомые и паукообразные, ядовитые грибы и растения;

автономные условия, их особенности и опасности, правила подготовки к длительному автономному существованию;

порядок действий при автономном пребывании в природной среде;

правила ориентирования на местности, способы подачи сигналов бедствия;

природные пожары, их виды и опасности, факторы и причины их возникновения, порядок действий при нахождении в зоне природного пожара;

правила безопасного поведения в горах;

снежные лавины, их характеристики и опасности, порядок действий, необходимый для снижения риска попадания в лавину;

камнепады, их характеристики и опасности, порядок действий, необходимых для снижения риска попадания под камнепад;

сели, их характеристики и опасности, порядок действий при попадании в зону селя;

оползни, их характеристики и опасности, порядок действий при начале оползня;

общие правила безопасного поведения на водоёмах, правила купания на оборудованных и необорудованных пляжах;

порядок действий при обнаружении тонущего человека; правила поведения при нахождении на плавсредствах; правила поведения при нахождении на льду, порядок действий при обнаружении человека в полынье;

наводнения, их характеристики и опасности, порядок действий при наводнении;

цунами, их характеристики и опасности, порядок действий при нахождении в зоне цунами;

ураганы, смерчи, их характеристики и опасности, порядок действий при ураганах, бурях и смерчах;

грозы, их характеристики и опасности, порядок действий при попадании в грозу;

землетрясения и извержения вулканов, их характеристики и опасности, порядок действий при землетрясении, в том числе при попадании под завал, при нахождении в зоне извержения вулкана;

смысл понятий «экология» и «экологическая культура», значение экологии для устойчивого развития общества;

правила безопасного поведения при неблагоприятной экологической обстановке (загрязнении атмосферы).

Модуль № 8 «Основы медицинских знаний. Оказание первой помощи»:

смысл понятий «здоровье» и «здоровый образ жизни», их содержание и значение для человека;

факторы, влияющие на здоровье человека, опасность вредных привычек;

элементы здорового образа жизни, ответственность за сохранение здоровья;

понятие «инфекционные заболевания», причины их возникновения;

механизм распространения инфекционных заболеваний, меры их профилактики и защиты от них;

порядок действий при возникновении чрезвычайных ситуаций биолого-социального происхождения (эпидемия, пандемия); мероприятия, проводимые государством по обеспечению безопасности населения при угрозе и во время чрезвычайных ситуаций

биолого-социального происхождения (эпидемия, пандемия, эпизоотия, панзоотия, эпифитотия, панфитотия);

понятие «неинфекционные заболевания» и их классификация, факторы риска неинфекционных заболеваний;

меры профилактики неинфекционных заболеваний и защиты от них;

диспансеризация и её задачи;

понятия «психическое здоровье» и «психологическое благополучие»;

стресс и его влияние на человека, меры профилактики стресса, способы саморегуляции эмоциональных состояний;

понятие «первая помощь» и обязанность по её оказанию, универсальный алгоритм оказания первой помощи;

назначение и состав аптечки первой помощи;

порядок действий при оказании первой помощи в различных ситуациях, приёмы психологической поддержки пострадавшего.

Модуль № 9 «Безопасность в социуме»:

общение и его значение для человека, способы эффективного общения;

приёмы и правила безопасной межличностной коммуникации и комфортного взаимодействия в группе, признаки конструктивного и деструктивного общения;

понятие «конфликт» и стадии его развития, факторы и причины развития конфликта;

условия и ситуации возникновения межличностных и групповых конфликтов, безопасные и эффективные способы избегания и разрешения конфликтных ситуаций;

правила поведения для снижения риска конфликта и порядок действий при его опасных проявлениях;

способ разрешения конфликта с помощью третьей стороны (медиатора);

опасные формы проявления конфликта: агрессия, домашнее насилие и буллинг;

манипуляции в ходе межличностного общения, приёмы распознавания манипуляций и способы противостояния им;

приёмы распознавания противозаконных проявлений манипуляции (мошенничество, вымогательство, подстрекательство к действиям, которые могут причинить вред жизни и здоровью, и вовлечение в преступную, асоциальную или деструктивную деятельность) и способы защиты от них;

современные молодёжные увлечения и опасности, связанные с ними, правила безопасного поведения;

правила безопасной коммуникации с незнакомыми людьми.

Модуль № 10 «Безопасность в информационном пространстве»:

понятие «цифровая среда», её характеристики и примеры информационных и компьютерных угроз, положительные возможности цифровой среды;

риски и угрозы при использовании Интернета;

общие принципы безопасного поведения, необходимые для предупреждения возникновения опасных ситуаций в личном цифровом пространстве;

опасные явления цифровой среды: вредоносные программы и приложения и их разновидности;

правила кибергиены, необходимые для предупреждения возникновения опасных ситуаций в цифровой среде;

основные виды опасного и запрещённого контента в Интернете и его признаки, приёмы распознавания опасностей при использовании Интернета;

противоправные действия в Интернете;

правила цифрового поведения, необходимого для снижения рисков и угроз при использовании Интернета (кибербуллинга, вербовки в различные организации и группы);

деструктивные течения в Интернете, их признаки и опасности, правила безопасного использования Интернета по предотвращению рисков и угроз вовлечения в различную деструктивную деятельность.

Модуль № 11 «Основы противодействия экстремизму и терроризму»:

понятия «экстремизм» и «терроризм», их содержание, причины, возможные варианты проявления и последствия;

цели и формы проявления террористических актов, их последствия, уровни террористической опасности;

основы общественно-государственной системы противодействия экстремизму и терроризму, контртеррористическая операция и её цели;

признаки вовлечения в террористическую деятельность, правила антитеррористического поведения;

признаки угроз и подготовки различных форм терактов, порядок действий при их обнаружении;

правила безопасного поведения в случае теракта (нападение террористов и попытка захвата заложников, попадание в заложники, огневой налёт, наезд транспортного средства, подрыв взрывного устройства).

ПЛАНИРУЕМЫЕ ОБРАЗОВАТЕЛЬНЫЕ РЕЗУЛЬТАТЫ ЛИЧНОСТНЫЕ РЕЗУЛЬТАТЫ

Личностные результаты достигаются в единстве учебной и воспитательной деятельности в соответствии с традиционными российскими социокультурными и духовно-нравственными ценностями, принятыми в обществе правилами и нормами поведения. Способствуют процессам самопознания, самовоспитания и саморазвития, формирования внутренней позиции личности и проявляются в индивидуальных социально значимых качествах, которые выражаются прежде всего в готовности обучающихся к саморазвитию, самостоятельности, инициативе и личностному самоопределению; осмысленному ведению здорового и безопасного образа жизни и соблюдению правил экологического поведения; к целенаправленной социально значимой деятельности; принятию внутренней позиции личности как особого ценностного отношения к себе, к окружающим людям и к жизни в целом.

Личностные результаты, формируемые в ходе изучения учебного предмета ОБЗР, должны отражать готовность обучающихся руководствоваться системой позитивных ценностных ориентаций и расширение опыта деятельности на её основе.

Личностные результаты изучения ОБЗР включают:

1) патриотическое воспитание:

осознание российской гражданской идентичности в поликультурном и многоконфессиональном обществе, проявление интереса к познанию родного языка, истории, культуры Российской Федерации, своего края, народов России;

ценностное отношение к достижениям своей Родины – России, к науке, искусству, спорту, технологиям, боевым подвигам и трудовым достижениям народа;

уважение к символам государства, государственным праздникам, историческому и природному наследию и памятникам, традициям разных народов, проживающих в родной стране;

формирование чувства гордости за свою Родину, ответственного отношения к выполнению конституционного долга – защите Отечества;

2) гражданское воспитание:

готовность к выполнению обязанностей гражданина и реализации его прав, уважение прав, свобод и законных интересов других людей;

активное участие в жизни семьи, организации, местного сообщества, родного края, страны;

неприятие любых форм экстремизма, дискриминации;

понимание роли различных социальных институтов в жизни человека; представление об основных правах, свободах и обязанностях гражданина, социальных нормах и правилах межличностных отношений в поликультурном и многоконфессиональном обществе;

представление о способах противодействия коррупции;

готовность к разнообразной совместной деятельности, стремление к взаимопониманию и взаимопомощи, активное участие в самоуправлении в образовательной организации;

готовность к участию в гуманитарной деятельности (волонтерство, помощь людям, нуждающимся в ней);

сформированность активной жизненной позиции, умений и навыков личного участия в обеспечении мер безопасности личности, общества и государства;

понимание и признание особой роли государства в обеспечении государственной и международной безопасности, обороны, осмысление роли государства и общества в решении задачи защиты населения от опасных и чрезвычайных ситуаций природного, техногенного и социального характера;

знание и понимание роли государства в противодействии основным вызовам современности: терроризму, экстремизму, незаконному распространению наркотических средств, неприятие любых форм экстремизма, дискриминации, формирование веротерпимости, уважительного и доброжелательного отношения к другому человеку, его мнению, развитие способности к конструктивному диалогу с другими людьми;

3) духовно-нравственное воспитание:

ориентация на моральные ценности и нормы в ситуациях нравственного выбора;

готовность оценивать своё поведение и поступки, а также поведение и поступки других людей с позиции нравственных и правовых норм с учётом осознания последствий поступков;

активное неприятие асоциальных поступков, свобода и ответственность личности в условиях индивидуального и общественного пространства;

развитие ответственного отношения к ведению здорового образа жизни, исключая употребление наркотиков, алкоголя, курения и нанесение иного вреда собственному здоровью и здоровью окружающих;

формирование личности безопасного типа, осознанного и ответственного отношения к личной безопасности и безопасности других людей;

4) эстетическое воспитание:

формирование гармоничной личности, развитие способности воспринимать, ценить и создавать прекрасное в повседневной жизни;

понимание взаимозависимости счастливого юношества и безопасного личного поведения в повседневной жизни;

5) ценности научного познания:

ориентация в деятельности на современную систему научных представлений об основных закономерностях развития человека, природы и общества, взаимосвязях человека с природной и социальной средой;

овладение основными навыками исследовательской деятельности, установка на осмысление опыта, наблюдений, поступков и стремление совершенствовать пути достижения индивидуального и коллективного благополучия;

формирование современной научной картины мира, понимание причин, механизмов возникновения и последствий распространённых видов опасных и чрезвычайных ситуаций, которые могут произойти во время пребывания в различных средах (бытовые условия, дорожное движение, общественные места и социум, природа, коммуникационные связи и каналы);

установка на осмысление опыта, наблюдений и поступков, овладение способностью оценивать и прогнозировать неблагоприятные факторы обстановки и принимать обоснованные решения в опасных или чрезвычайных ситуациях с учётом реальных условий и возможностей;

б) физическое воспитание, формирование культуры здоровья и эмоционального благополучия:

понимание личностного смысла изучения учебного предмета ОБЗР, его значения для безопасной и продуктивной жизнедеятельности человека, общества и государства;

осознание ценности жизни;

ответственное отношение к своему здоровью и установка на здоровый образ жизни (здоровое питание, соблюдение гигиенических правил, сбалансированный режим занятий и отдыха, регулярная физическая активность);

осознание последствий и неприятие вредных привычек (употребление алкоголя, наркотиков, курение) и иных форм вреда для физического и психического здоровья;

соблюдение правил безопасности, в том числе навыков безопасного поведения в Интернет–среде;

способность адаптироваться к стрессовым ситуациям и меняющимся социальным, информационным и природным условиям, в том числе осмысливая собственный опыт и выстраивая дальнейшие цели;

умение принимать себя и других людей, не осуждая;

умение осознавать эмоциональное состояние своё и других людей, уметь управлять собственным эмоциональным состоянием;

сформированность навыка рефлексии, признание своего права на ошибку и такого же права другого человека;

7) трудовое воспитание:

установка на активное участие в решении практических задач (в рамках семьи, организации, населенного пункта, родного края) технологической и социальной направленности, способность инициировать, планировать и самостоятельно выполнять такого рода деятельность;

интерес к практическому изучению профессий и труда различного рода, в том числе на основе применения изучаемого предметного знания;

осознание важности обучения на протяжении всей жизни для успешной профессиональной деятельности и развитие необходимых умений для этого;

готовность адаптироваться в профессиональной среде;

уважение к труду и результатам трудовой деятельности;

осознанный выбор и построение индивидуальной траектории образования и жизненных планов с учётом личных и общественных интересов и потребностей;

укрепление ответственного отношения к учёбе, способности применять меры и средства индивидуальной защиты, приёмы рационального и безопасного поведения в опасных и чрезвычайных ситуациях;

овладение умениями оказывать первую помощь пострадавшим при потере сознания, остановке дыхания, наружных кровотечениях, попадании инородных тел в верхние дыхательные пути, травмах различных областей тела, ожогах, отморожениях, отравлениях;

установка на овладение знаниями и умениями предупреждения опасных и чрезвычайных ситуаций во время пребывания в различных средах (в помещении, на улице, на природе, в общественных местах и на массовых мероприятиях, при коммуникации, при воздействии рисков культурной среды);

8) экологическое воспитание:

ориентация на применение знаний из социальных и естественных наук для решения задач в области окружающей среды, планирования поступков и оценки их возможных последствий для окружающей среды;

повышение уровня экологической культуры, осознание глобального характера экологических проблем и путей их решения; активное неприятие действий, приносящих вред окружающей среде;

осознание своей роли как гражданина и потребителя в условиях взаимосвязи природной, технологической и социальной сред;

готовность к участию в практической деятельности экологической направленности;

освоение основ экологической культуры, методов проектирования собственной безопасной жизнедеятельности с учётом природных, техногенных и социальных рисков на территории проживания.

МЕТАПРЕДМЕТНЫЕ РЕЗУЛЬТАТЫ

В результате изучения ОБЗР на уровне основного общего образования у обучающегося будут сформированы познавательные универсальные учебные действия, коммуникативные универсальные учебные действия, регулятивные универсальные учебные действия, совместная деятельность.

Познавательные универсальные учебные действия

Базовые логические действия:

выявлять и характеризовать существенные признаки объектов (явлений);

устанавливать существенный признак классификации, основания для обобщения и сравнения, критерии проводимого анализа;

с учётом предложенной задачи выявлять закономерности и противоречия в рассматриваемых фактах, данных и наблюдениях;

предлагать критерии для выявления закономерностей и противоречий;

выявлять дефицит информации, данных, необходимых для решения поставленной задачи;

выявлять причинно-следственные связи при изучении явлений и процессов; проводить выводы с использованием дедуктивных и индуктивных умозаключений, умозаключений по аналогии, формулировать гипотезы о взаимосвязях;

самостоятельно выбирать способ решения учебной задачи (сравнивать несколько вариантов решения, выбирать наиболее подходящий с учётом самостоятельно выделенных критериев).

Базовые исследовательские действия:

формулировать проблемные вопросы, отражающие несоответствие между рассматриваемым и наиболее благоприятным состоянием объекта (явления) повседневной жизни;

обобщать, анализировать и оценивать получаемую информацию, выдвигать гипотезы, аргументировать свою точку зрения, делать обоснованные выводы по результатам исследования;

проводить (принимать участие) небольшое самостоятельное исследование заданного объекта (явления), устанавливать причинно-следственные связи;

прогнозировать возможное дальнейшее развитие процессов, событий и их последствия в аналогичных или сходных ситуациях, а также выдвигать предположения об их развитии в новых условиях и контекстах.

Работа с информацией:

применять различные методы, инструменты и запросы при поиске и отборе информации или данных из источников с учётом предложенной учебной задачи и заданных критериев;

выбирать, анализировать, систематизировать и интерпретировать информацию различных видов и форм представления;

находить сходные аргументы (подтверждающие или опровергающие одну и ту же идею, версию) в различных информационных источниках;

самостоятельно выбирать оптимальную форму представления информации и иллюстрировать решаемые задачи несложными схемами, диаграммами, иной графикой и их комбинациями;

оценивать надёжность информации по критериям, предложенным педагогическим работником или сформулированным самостоятельно;

эффективно запоминать и систематизировать информацию;

овладение системой универсальных познавательных действий обеспечивает сформированность когнитивных навыков обучающихся.

Коммуникативные универсальные учебные действия

Общение:

уверенно высказывать свою точку зрения в устной и письменной речи, выражать эмоции в соответствии с форматом и целями общения, определять предпосылки возникновения конфликтных ситуаций и выстраивать грамотное общение для их смягчения;

распознавать невербальные средства общения, понимать значение социальных знаков и намерения других людей, уважительно, в корректной форме формулировать свои взгляды;

сопоставлять свои суждения с суждениями других участников диалога, обнаруживать различие и сходство позиций;

в ходе общения задавать вопросы и выдавать ответы по существу решаемой учебной задачи, обнаруживать различие и сходство позиций других участников диалога;

публично представлять результаты решения учебной задачи, самостоятельно выбирать наиболее целесообразный формат выступления и готовить различные презентационные материалы.

Регулятивные универсальные учебные действия

Самоорганизация:

выявлять проблемные вопросы, требующие решения в жизненных и учебных ситуациях;

аргументированно определять оптимальный вариант принятия решений, самостоятельно составлять алгоритм (часть алгоритма) и выбирать способ решения учебной задачи с учётом собственных возможностей и имеющихся ресурсов;

составлять план действий, находить необходимые ресурсы для его выполнения, при необходимости корректировать предложенный алгоритм, брать ответственность за принятое решение.

Самоконтроль, эмоциональный интеллект:

давать оценку ситуации, предвидеть трудности, которые могут возникнуть при решении учебной задачи, и вносить коррективы в деятельность на основе новых обстоятельств;

объяснять причины достижения (недостижения) результатов деятельности, давать оценку приобретённому опыту, уметь находить позитивное в произошедшей ситуации;

оценивать соответствие результата цели и условиям;

управлять собственными эмоциями и не поддаваться эмоциям других людей, выявлять и анализировать их причины;

ставить себя на место другого человека, понимать мотивы и намерения другого человека, регулировать способ выражения эмоций;

осознанно относиться к другому человеку, его мнению, признавать право на ошибку свою и чужую;

быть открытым себе и другим людям, осознавать невозможность контроля всего вокруг.

Совместная деятельность:

понимать и использовать преимущества командной и индивидуальной работы при решении конкретной учебной задачи;

планировать организацию совместной деятельности (распределять роли и понимать свою роль, принимать правила учебного взаимодействия, обсуждать процесс и результат совместной работы, подчиняться, выделять общую точку зрения, договариваться о результатах);

определять свои действия и действия партнёра, которые помогали или затрудняли нахождение общего решения, оценивать качество своего вклада в общий продукт по заданным участниками группы критериям, разделять сферу ответственности и проявлять готовность к предоставлению отчёта перед группой.

ПРЕДМЕТНЫЕ РЕЗУЛЬТАТЫ

Предметные результаты характеризуют сформированность у обучающихся основ культуры безопасности и защиты Родины и проявляются в способности построения и следования модели индивидуального безопасного поведения и опыте её применения в повседневной жизни.

Приобретаемый опыт проявляется в понимании существующих проблем безопасности и усвоении обучающимися минимума основных ключевых понятий, которые в дальнейшем будут использоваться без дополнительных разъяснений, приобретении систематизированных знаний основ комплексной безопасности личности, общества и государства, военной подготовки, индивидуальной системы здорового образа жизни, антиэкстремистского мышления и антитеррористического поведения, овладении базовыми медицинскими знаниями и практическими умениями безопасного поведения в повседневной жизни.

Предметные результаты по ОБЗР должны обеспечивать:

- сформированность представлений о значении безопасного и устойчивого развития для государства, общества, личности; фундаментальных ценностях и принципах, формирующих основы российского общества, безопасности страны, закрепленных в Конституции Российской Федерации, правовых основах обеспечения национальной безопасности, угрозах мирного и военного характера;
- освоение знаний о мероприятиях по защите населения при чрезвычайных ситуациях природного, техногенного и биолого-социального характера, возникновении военной угрозы; формирование представлений о роли гражданской обороны и ее истории; знание порядка действий при сигнале «Внимание всем!»; знание об индивидуальных и коллективных мерах защиты и сформированность представлений о порядке их применения;
- сформированность чувства гордости за свою Родину, ответственного отношения к выполнению конституционного долга – защите Отечества; овладение знаниями об истории возникновения и развития военной организации государства, функции и задачи современных Вооруженных сил Российской Федерации, знание особенностей добровольной и обязательной подготовки к военной службе;
- сформированность представлений о назначении, боевых свойствах и общем устройстве стрелкового оружия;
- овладение основными положениями общевоинских уставов Вооруженных Сил Российской Федерации и умение их применять при выполнении обязанностей воинской службы;
- сформированность представлений о культуре безопасности жизнедеятельности, понятиях «опасность», «безопасность», «риск», знание универсальных правил безопасного поведения, готовность применять их на практике, используя приобретенные знания и умения, освоение основ проектирования собственной

безопасной жизнедеятельности с учетом природных, техногенных и социальных рисков;

- знание правил дорожного движения, пожарной безопасности, безопасного поведения в быту, транспорте, в общественных местах, на природе и умение применять их в поведении;
- сформированность представлений о порядке действий при возникновении чрезвычайных ситуаций в быту, транспорте, в общественных местах, на природе; умение оценивать и прогнозировать неблагоприятные факторы обстановки и принимать обоснованные решения в опасных и чрезвычайных ситуациях, с учетом реальных условий и возможностей;
- освоение основ медицинских знаний и владение умениями оказывать первую помощь пострадавшим при потере сознания, остановке дыхания, наружных кровотечениях, попадании инородных тел в верхние дыхательные пути, травмах различных областей тела, ожогах, отморожениях, отравлениях; сформированность социально ответственного отношения к ведению здорового образа жизни, исключающего употребление наркотиков, алкоголя, курения и нанесения иного вреда собственному здоровью и здоровью окружающих;
- сформированность представлений о правилах безопасного поведения в социуме, овладение знаниями об опасных проявлениях конфликтов, манипулятивном поведении, умения распознавать опасные проявления и формирование готовности им противодействовать;
- сформированность представлений об информационных и компьютерных угрозах, опасных явлениях в Интернете, знания о правилах безопасного поведения в информационном пространстве и готовность применять их на практике;
- освоение знаний об основах общественно-государственной системы противодействия экстремизму и терроризму; сформированность представлений об опасности вовлечения в деструктивную, экстремистскую и террористическую деятельность, умение распознавать опасности вовлечения; знания правил безопасного поведения при угрозе или в случае террористического акта;
- сформированность активной жизненной позиции, умений и навыков личного участия в обеспечении мер безопасности личности, общества и государства;
- понимание роли государства в обеспечении государственной и международной безопасности, обороны, в противодействии основным вызовам современности: терроризму, экстремизму, незаконному распространению наркотических средств.

Достижение результатов освоения программы ОБЗР обеспечивается посредством достижения предметных результатов освоения модулей ОБЗР.

8 КЛАСС

Предметные результаты по модулю № 1 «Безопасное и устойчивое развитие личности, общества, государства»:

объяснять значение Конституции Российской Федерации;

раскрывать содержание статей 2, 4, 20, 41, 42, 58, 59 Конституции Российской Федерации, пояснять их значение для личности и общества;

объяснять значение Стратегии национальной безопасности Российской Федерации, утвержденной Указом Президента Российской Федерации от 2 июля 2021 г. № 400;

раскрывать понятия «национальные интересы» и «угрозы национальной безопасности», приводить примеры;

раскрывать классификацию чрезвычайных ситуаций по масштабам и источникам возникновения, приводить примеры;

раскрывать способы информирования и оповещения населения о чрезвычайных ситуациях;

перечислять основные этапы развития гражданской обороны, характеризовать роль гражданской обороны при чрезвычайных ситуациях и угрозах военного характера;
выработать навыки безопасных действий при получении сигнала «Внимание всем!»;
изучить средства индивидуальной и коллективной защиты населения, вырабатывать навыки пользования фильтрующим противогазом;
объяснять порядок действий населения при объявлении эвакуации;
характеризовать современное состояние Вооружённых Сил Российской Федерации;
приводить примеры применения Вооружённых Сил Российской Федерации в борьбе с неонацизмом и международным терроризмом;
раскрывать понятия «воинская обязанность», «военная служба»;
раскрывать содержание подготовки к службе в армии.

Предметные результаты по модулю № 2 «Военная подготовка. Основы военных знаний»:

иметь представление об истории зарождения и развития Вооружённых Сил Российской Федерации;
владеть информацией о направлениях подготовки к военной службе;
понимать необходимость подготовки к военной службе по основным направлениям;
осознавать значимость каждого направления подготовки к военной службе в решении комплексных задач;
иметь представление о составе, предназначении видов и родов Вооружённых Сил Российской Федерации;
понимать функции и задачи Вооружённых Сил Российской Федерации на современном этапе;
понимать значимость военной присяги для формирования образа российского военнослужащего – защитника Отечества;
иметь представление об основных образцах вооружения и военной техники;
иметь представление о классификации видов вооружения и военной техники;
иметь представление об основных тактико-технических характеристиках вооружения и военной техники;
иметь представление об организационной структуре отделения и задачах личного состава в бою;
иметь представление о современных элементах экипировки и бронезащиты военнослужащего;
знать алгоритм надевания экипировки и средств бронезащиты;
иметь представление о вооружении отделения и тактико-технических характеристиках стрелкового оружия;
знать основные характеристики стрелкового оружия и ручных гранат;
знать историю создания уставов и этапов становления современных общевоинских уставов Вооружённых Сил Российской Федерации;
знать структуру современных общевоинских уставов и понимать их значение для повседневной жизнедеятельности войск;
понимать принцип единоначалия, принятый в Вооружённых Силах Российской Федерации;
иметь представление о порядке подчиненности и взаимоотношениях военнослужащих;
понимать порядок отдачи приказа (приказания) и их выполнения;
различать воинские звания и образцы военной формы одежды;
иметь представление о воинской дисциплине, ее сущности и значении;
понимать принципы достижения воинской дисциплины;
уметь оценивать риски нарушения воинской дисциплины;
знать основные положения Строевого устава;

знать обязанности военнослужащего перед построением и в строю;
знать строевые приёмы на месте без оружия;
выполнять строевые приёмы на месте без оружия.

Предметные результаты по модулю № 3 «Культура безопасности жизнедеятельности в современном обществе»:

характеризовать значение безопасности жизнедеятельности для человека;
раскрывать смысл понятий «опасность», «безопасность», «риск», «культура безопасности жизнедеятельности»;
классифицировать и характеризовать источники опасности;
раскрывать и обосновывать общие принципы безопасного поведения; моделировать реальные ситуации и решать ситуационные задачи;
объяснять сходство и различия опасной и чрезвычайной ситуаций;
объяснять механизм перерастания повседневной ситуации в чрезвычайную ситуацию;
приводить примеры различных угроз безопасности и характеризовать их;
раскрывать и обосновывать правила поведения в опасных и чрезвычайных ситуациях.

Предметные результаты по модулю № 4 «Безопасность в быту»:

объяснять особенности жизнеобеспечения жилища;
классифицировать основные источники опасности в быту;
объяснять права потребителя, выработать навыки безопасного выбора продуктов питания;
характеризовать бытовые отравления и причины их возникновения;
характеризовать правила безопасного использования средств бытовой химии; иметь навыки безопасных действий при сборе ртути в домашних условиях в случае, если разбился ртутный термометр;
раскрывать признаки отравления, иметь навыки профилактики пищевых отравлений;
знать правила и приёмы оказания первой помощи, иметь навыки безопасных действий при отравлениях, промывании желудка;
характеризовать бытовые травмы и объяснять правила их предупреждения;
знать правила безопасного обращения с инструментами;
знать меры предосторожности от укусов различных животных;
знать правила и иметь навыки оказания первой помощи при ушибах, переломах, растяжении, вывихе, сотрясении мозга, укусах животных, кровотечениях;
владеть правилами комплектования и хранения домашней аптечки;
владеть правилами безопасного поведения и иметь навыки безопасных действий при обращении с газовыми и электрическими приборами;
владеть правилами безопасного поведения и иметь навыки безопасных действий при опасных ситуациях в подъезде и лифте;
владеть правилами и иметь навыки приёмов оказания первой помощи при отравлении газом и электротравме;
характеризовать пожар, его факторы и стадии развития;
объяснять условия и причины возникновения пожаров, характеризовать их возможные последствия;
иметь навыки безопасных действий при пожаре дома, на балконе, в подъезде, в лифте;
иметь навыки правильного использования первичных средств пожаротушения, оказания первой помощи;
знать права, обязанности и иметь представление об ответственности граждан в области пожарной безопасности;

знать порядок и иметь навыки вызова экстренных служб; знать порядок взаимодействия с экстренными службами;
иметь представление об ответственности за ложные сообщения;
характеризовать меры по предотвращению проникновения злоумышленников в дом;
характеризовать ситуации криминогенного характера;
знать правила поведения с малознакомыми людьми;
знать правила поведения и иметь навыки безопасных действий при попытке проникновения в дом посторонних;
классифицировать аварийные ситуации на коммунальных системах жизнеобеспечения;
иметь навыки безопасных действий при авариях на коммунальных системах жизнеобеспечения.

Предметные результаты по модулю № 5 «Безопасность на транспорте»:

знать правила дорожного движения и объяснять их значение;
перечислять и характеризовать участников дорожного движения и элементы дороги;
знать условия обеспечения безопасности участников дорожного движения;
знать правила дорожного движения для пешеходов;
классифицировать и характеризовать дорожные знаки для пешеходов;
знать «дорожные ловушки» и объяснять правила их предупреждения;
иметь навыки безопасного перехода дороги;
знать правила применения световозвращающих элементов;
знать правила дорожного движения для пассажиров;
знать обязанности пассажиров маршрутных транспортных средств;
знать правила применения ремня безопасности и детских удерживающих устройств;
иметь навыки безопасных действий пассажиров при опасных и чрезвычайных ситуациях в маршрутных транспортных средствах;
знать правила поведения пассажира мотоцикла;
знать правила дорожного движения для водителя велосипеда, мопеда, лиц, использующих средства индивидуальной мобильности;
знать дорожные знаки для водителя велосипеда, сигналы велосипедиста;
знать правила подготовки и выработать навыки безопасного использования велосипеда;
знать требования правил дорожного движения к водителю мотоцикла;
классифицировать дорожно-транспортные происшествия и характеризовать причины их возникновения;
иметь навыки безопасных действий очевидца дорожно-транспортного происшествия;
знать порядок действий при пожаре на транспорте;
знать особенности и опасности на различных видах транспорта (внеуличного, железнодорожного, водного, воздушного);
знать обязанности пассажиров отдельных видов транспорта;
иметь навыки безопасного поведения пассажиров при различных происшествиях на отдельных видах транспорта;
знать правила и иметь навыки оказания первой помощи при различных травмах в результате чрезвычайных ситуаций на транспорте;
знать способы извлечения пострадавшего из транспорта.

Предметные результаты по модулю № 6 «Безопасность в общественных местах»:

классифицировать общественные места;
характеризовать потенциальные источники опасности в общественных местах;
знать правила вызова экстренных служб и порядок взаимодействия с ними;

уметь планировать действия в случае возникновения опасной или чрезвычайной ситуации;

характеризовать риски массовых мероприятий и объяснять правила подготовки к посещению массовых мероприятий;

иметь навыки безопасного поведения при беспорядках в местах массового пребывания людей;

иметь навыки безопасных действий при попадании в толпу и давку;

иметь навыки безопасных действий при обнаружении угрозы возникновения пожара;

знать правила и иметь навыки безопасных действий при эвакуации из общественных мест и зданий;

знать навыки безопасных действий при обрушениях зданий и сооружений;

характеризовать опасности криминогенного и антиобщественного характера в общественных местах;

иметь представление о безопасных действиях в ситуациях криминогенного и антиобщественного характера, при обнаружении бесхозных (потенциально опасных) вещей и предметов, а также в случае террористического акта, в том числе при захвате и освобождении заложников;

иметь навыки действий при взаимодействии с правоохранительными органами.

9 КЛАСС

Предметные результаты по модулю № 7 «Безопасность в природной среде»:

классифицировать и характеризовать чрезвычайные ситуации природного характера; характеризовать опасности в природной среде: дикие животные, змеи, насекомые и паукообразные, ядовитые грибы и растения;

иметь представление о безопасных действиях при встрече с дикими животными, змеями, насекомыми и паукообразными;

знать правила поведения для снижения риска отравления ядовитыми грибами и растениями;

характеризовать автономные условия, раскрывать их опасности и порядок подготовки к ним;

иметь представление о безопасных действиях при автономном пребывании в природной среде: ориентирование на местности, в том числе работа с компасом и картой, обеспечение ночлега и питания, разведение костра, подача сигналов бедствия;

классифицировать и характеризовать природные пожары и их опасности;

характеризовать факторы и причины возникновения пожаров;

иметь представления о безопасных действиях при нахождении в зоне природного пожара;

иметь представление о правилах безопасного поведения в горах;

характеризовать снежные лавины, камнепады, сели, оползни, их внешние признаки и опасности;

иметь представления о безопасных действиях, необходимых для снижения риска попадания в лавину, под камнепад, при попадании в зону селя, при начале оползня;

знать общие правила безопасного поведения на водоёмах;

знать правила купания, понимать различия между оборудованными и необорудованными пляжами;

знать правила само- и взаимопомощи терпящим бедствие на воде;

иметь представление о безопасных действиях при обнаружении тонущего человека летом и человека в полынье;

знать правила поведения при нахождении на плавсредствах и на льду;

характеризовать наводнения, их внешние признаки и опасности;

иметь представление о безопасных действиях при наводнении;

характеризовать цунами, их внешние признаки и опасности;

иметь представление о безопасных действиях при нахождении в зоне цунами;
характеризовать ураганы, смерчи, их внешние признаки и опасности;
иметь представление о безопасных действиях при ураганах и смерчах;
характеризовать грозы, их внешние признаки и опасности;
иметь навыки безопасных действий при попадании в грозу;
характеризовать землетрясения и извержения вулканов и их опасности;
иметь представление о безопасных действиях при землетрясении, в том числе при попадании под завал;
иметь представление о безопасных действиях при нахождении в зоне извержения вулкана;
раскрывать смысл понятий «экология» и «экологическая культура»;
объяснять значение экологии для устойчивого развития общества;
знать правила безопасного поведения при неблагоприятной экологической обстановке (загрязнении атмосферы).

Предметные результаты по модулю № 8 «Основы медицинских знаний. Оказание первой помощи»:

раскрывать смысл понятий «здоровье» и «здоровый образ жизни» и их содержание, объяснять значение здоровья для человека;
характеризовать факторы, влияющие на здоровье человека;
раскрывать содержание элементов здорового образа жизни, объяснять пагубность вредных привычек;
обосновывать личную ответственность за сохранение здоровья;
раскрывать понятие «инфекционные заболевания», объяснять причины их возникновения;
характеризовать механизм распространения инфекционных заболеваний, выработать навыки соблюдения мер их профилактики и защиты от них;
иметь представление о безопасных действиях при возникновении чрезвычайных ситуаций биолого-социального происхождения (эпидемия, пандемия);
характеризовать основные мероприятия, проводимые государством по обеспечению безопасности населения при угрозе и во время чрезвычайных ситуаций биолого-социального происхождения (эпидемия, пандемия, эпизоотия, панзоотия, эпифитотия, панфитотия);
раскрывать понятие «неинфекционные заболевания» и давать их классификацию;
характеризовать факторы риска неинфекционных заболеваний;
иметь навыки соблюдения мер профилактики неинфекционных заболеваний и защиты от них;
знать назначение диспансеризации и раскрывать её задачи;
раскрывать понятия «психическое здоровье» и «психическое благополучие»;
объяснять понятие «стресс» и его влияние на человека;
иметь навыки соблюдения мер профилактики стресса, раскрывать способы саморегуляции эмоциональных состояний;
раскрывать понятие «первая помощь» и её содержание;
знать состояния, требующие оказания первой помощи;
знать универсальный алгоритм оказания первой помощи; знать назначение и состав аптечки первой помощи;
иметь навыки действий при оказании первой помощи в различных ситуациях;
характеризовать приёмы психологической поддержки пострадавшего.

Предметные результаты по модулю № 9 «Безопасность в социуме»:
характеризовать общение и объяснять его значение для человека;
характеризовать признаки и анализировать способы эффективного общения;

раскрывать приёмы и иметь навыки соблюдения правил безопасной межличностной коммуникации и комфортного взаимодействия в группе;

раскрывать признаки конструктивного и деструктивного общения;

раскрывать понятие «конфликт» и характеризовать стадии его развития, факторы и причины развития;

иметь представление о ситуациях возникновения межличностных и групповых конфликтов;

характеризовать безопасные и эффективные способы избегания и разрешения конфликтных ситуаций;

иметь навыки безопасного поведения для снижения риска конфликта и безопасных действий при его опасных проявлениях;

характеризовать способ разрешения конфликта с помощью третьей стороны (медиатора);

иметь представление об опасных формах проявления конфликта: агрессия, домашнее насилие и буллинг;

характеризовать манипуляции в ходе межличностного общения;

раскрывать приёмы распознавания манипуляций и знать способы противостояния ей;

раскрывать приёмы распознавания противозаконных проявлений манипуляции (мошенничество, вымогательство, подстрекательство к действиям, которые могут причинить вред жизни и здоровью, и вовлечение в преступную, асоциальную или деструктивную деятельность) и знать способы защиты от них;

характеризовать современные молодёжные увлечения и опасности, связанные с ними, знать правила безопасного поведения;

иметь навыки безопасного поведения при коммуникации с незнакомыми людьми.

Предметные результаты по модулю № 10 «Безопасность в информационном пространстве»:

раскрывать понятие «цифровая среда», её характеристики и приводить примеры информационных и компьютерных угроз;

объяснять положительные возможности цифровой среды;

характеризовать риски и угрозы при использовании Интернета;

знать общие принципы безопасного поведения, необходимые для предупреждения возникновения опасных ситуаций в личном цифровом пространстве;

характеризовать опасные явления цифровой среды;

классифицировать и оценивать риски вредоносных программ и приложений, их разновидностей;

иметь навыки соблюдения правил кибергигиены для предупреждения возникновения опасных ситуаций в цифровой среде;

характеризовать основные виды опасного и запрещённого контента в Интернете и характеризовать его признаки;

раскрывать приёмы распознавания опасностей при использовании Интернета;

характеризовать противоправные действия в Интернете;

иметь навыки соблюдения правил цифрового поведения, необходимых для снижения рисков и угроз при использовании Интернета (кибербуллинга, вербовки в различные организации и группы);

характеризовать деструктивные течения в Интернете, их признаки и опасности;

иметь навыки соблюдения правил безопасного использования Интернета, необходимых для снижения рисков и угроз вовлечения в различную деструктивную деятельность.

Предметные результаты по модулю № 11 «Основы противодействия экстремизму и терроризму»:

объяснять понятия «экстремизм» и «терроризм», раскрывать их содержание, характеризовать причины, возможные варианты проявления и их последствия;

раскрывать цели и формы проявления террористических актов, характеризовать их последствия;

раскрывать основы общественно-государственной системы, роль личности в противодействии экстремизму и терроризму;

знать уровни террористической опасности и цели контртеррористической операции;

характеризовать признаки вовлечения в террористическую деятельность;

иметь навыки соблюдения правил антитеррористического поведения и безопасных действий при обнаружении признаков вербовки;

иметь представление о признаках подготовки различных форм терактов, объяснять признаки подозрительных предметов, иметь навыки безопасных действий при их обнаружении;

иметь представление о безопасных действиях в случае теракта (нападение террористов и попытка захвата заложников, попадание в заложники, огневой налёт, наезд транспортного средства, подрыв взрывного устройства).

Критерии оценок устных ответов учащихся:

Отметки:

«5», если учащийся: полно раскрыл содержание материала в объеме, предусмотренном программой и учебником; изложил материал грамотным языком в определенной логической последовательности, точно используя терминологию; показал умение иллюстрировать теоретические

положения конкретными примерами, применять их в новой ситуации при выполнении практического задания; продемонстрировал усвоение ранее изученных сопутствующих вопросов, сформированность и устойчивость используемых при ответе умений и навыков; отвечал

самостоятельно без наводящих вопросов учителя. Возможны одна – две неточности при освещении второстепенных вопросов или выкладках, которые учащийся легко исправил по замечанию учителя.

«4», если: он удовлетворяет в основном требованиям на отметку «5», но при этом имеет один из недостатков: в изложении допущены небольшие пробелы, не исказившие общего содержания ответа; допущены один или два недочета при освещении содержания ответа, исправленные по

замечанию учителя; допущена ошибка или более двух недочетов при освещении второстепенных вопросов, легко исправленные по замечанию

«3» ставится в следующих случаях: неполно или непоследовательно раскрыто содержание материала, но показано общее понимание вопроса и продемонстрированы умения, достаточные для дальнейшего усвоения программного материала имелись затруднения или допущены ошибки в определении понятий, исправленные после нескольких вопросов;

«2» ставится в следующих случаях: не раскрыто основное содержание учебного материала; обнаружено незнание или непонимание учащимся большей или наибольшей части материала;

Критерии оценок письменных работ:

Отметки:

«5» ставится за работу, выполненную полностью без ошибок и недочетов.

«4» ставится за работу, выполненную полностью, но при наличии в ней не более одной негрубой ошибки и одного недочета, не более трех недочетов.

«3» ставится, если ученик правильно выполнил не менее 2/3 всей работы или допустил не более одной грубой ошибки и двух недочетов, не более одной грубой и одной негрубой ошибки, не более трех негрубых ошибок, одной негрубой ошибки и трех недочетов, при наличии четырех-пяти недочетов.

«2» ставится, если число ошибок и недочетов превысило норму для оценки 3 или правильно выполнено менее 2/3 всей работы.

Контрольные упражнения:

1. Надевание противогаза.

Отделение выполняет боевую задачу. Противогазы в походном положении. Неожиданно подается команда «Газы». Обучающиеся надевают противогазы. Время отсчитывается от момента подачи команды до возобновления дыхания после надевания противогаза.

5 баллов – 10 с, 4 балла – 12 с, 3 балла – 14 с.

Ошибки, снижающие оценку на один балл:

Если при надевании противогаза обучающийся не закрыл глаза и не задержал дыхание, или после надевания не сделал полный выдох.

Если шлем-маска надета с перекосом.

Ошибки, снижающие оценку на два балла:

Если допущено образование таких складок или перекосов, при которых наружный воздух может проникнуть под шлем-маску, не полностью навинчена (ввернута) фильтрующе-поглощающая коробка.

2. Надевание общевойскового защитного комплекта.

Обучающийся в составе подразделения находится на незараженной местности.

Средства защиты у обучающихся.

а) По команде «Плащ в рукава. Газы» обучающиеся надевают чулки, противогазы, перчатки, плащи в рукава:

5 баллов – 3 мин, 4 балла – 3 мин 20 с, 3 балла – 4 мин.

б) По команде «Защитный комплект надеть. Газы» обучающиеся надевают чулки, плащи в виде комбинезона, противогазы, перчатки:

5 баллов – 4 мин, 4 балла – 4 мин 40 с, 3 балла – 5 мин 20 с.

в) По команде «Химическая тревога» обучающиеся надевают противогазы и плащи в виде накидки.

5 баллов – 35 с, 4 балла – 40 с, 3 балла – 50 с.

Время на выполнение норматива отсчитывается от момента подачи команды до полного одевания общевойскового защитного комплекта.

Ошибки, снижающие оценку на один балл:

Надевание защитных чулок проводилось с застегнутыми хлястиками или они надеты не на ту ногу. Не завязаны тесемки на поясе.

Неправильно застегнуты борта плаща или не полностью надеты чулки.

Не закреплены закрепками шпальки или не застегнуты два шпалька.

При надевании плаща в виде комбинезона снаряжение и сумка для противогаза не надеты поверх защиты.

Допущены ошибки, снижающие оценку на один балл, при надевании противогаза.

Ошибки, снижающие оценку на два балла:

Не застегнуто более двух шпальков.

При надевании повреждены средства защиты.

Оставлены незащищенными отдельные части тела, обмундирования и обуви при надевании плаща в виде накидки.

Допущены ошибки, определяющие оценку «0 баллов», при надевании противогаза.

3. Действия при вспышке ядерного взрыва.

Отделение выполняет боевую задачу в пешем порядке. Подается команда «Вспышка слева (справа)» и т.д. По команде отделение залегает на местности.

Время отсчитывается от момента подачи команды до принятия обучающимися соответствующего положения.

5 баллов – 2 с, 4 балла – 3 с, 3 балла – 4 с.

Ошибки, снижающие оценку на один балл:

Не спрятаны под себя кисти рук, не поднят воротник зимней куртки.

Ошибки, снижающие оценку на два балла:

Обучающийся не лег головой в сторону, противоположную вспышке.

Основы здорового образа жизни.

1. **Комплекс вольных упражнений № 1** (выполняется на 16 счетов.)

Упражнения выполняются четко, уверенно без пауз и добавлений (при наличии нарушений не засчитываются).

2. **Комплекс вольных упражнений № 2** (выполняется на 16 счетов.)

Упражнения выполняются четко, уверенно без пауз и добавлений (при наличии нарушений не засчитываются).

3. **Подтягивание на перекладине.**

5 баллов - 12 раз, 4 балла - 10 раз, 3 балла - 7 раз.

4. **Сгибание и разгибание рук в упоре на брусьях.**

5 баллов - 12 раз, 4 балла - 9 раз, 3 балла - 7 раз.

5. **Начальный комплекс приемов рукопашного боя (РБ-Н).**

Обучающийся последовательно выполняет назначенные проверяющим пять приемов.

Например: исходное положение - изготовка к бою без оружия; 1 - выполнить один из приемов самостраховки (кувырок вперед, падение назад, падение на бок); 2 - встать, взять автомат, изготавиться к бою (в этот момент «противник» выполняет захват автомата), освободиться от захвата автомата; 3 - выполнить подставку автоматом от удара ногой снизу; 4 - нанести укол штыком в мишень с выпадом (без выпада); 5 - нанести удар автоматом (прикладом сбоку, штыком или магазином).

Выполнение обучающимся начального комплекса приемов рукопашного боя (РБ-Н) оценивается:

«отлично» — если выполнено пять приемов, соответственно за один не выполненный прием снижается отметка на один балл.

При этом выполнение отдельных приемов оценивается:

«выполнено» — если прием проведен согласно описанию быстро, уверенно и доведен до завершения;

«не выполнено» — если прием проведен не в соответствии с описанием или не доведен до завершения.

6. **Общий комплекс приемов рукопашного боя (РБ-1).**

Комплекс приемов рукопашного боя без оружия на 8 счетов.

Комплекс рукопашного боя с автоматом на 8 счетов.

Обучающемуся назначается пять предусмотренных программой обучения приемов из различных групп: приемы боя с оружием; приемы боя рукой и ногой; освобождение от захватов; обезоруживание противника.

Вместо одного из приемов (с оружием или боя рукой и ногой) может назначаться комплекс приемов рукопашного боя на 8 счетов (с автоматом или без оружия). Перед выполнением комплекса на 8 счетов обучающийся выполняет назначенные приемы самостраховки, которые оцениваются одновременно с комплексом.

Выполнение каждого приема оценивается:

5 баллов – если прием выполнен согласно описанию быстро и уверенно;

4 балла – если прием выполнен согласно описанию, но недостаточно быстро и уверенно;

3 балла – если прием выполнен согласно описанию, но медленно и с нарушением слитности движения, или допущена потеря равновесия, но конечная цель достигнута;
2 балла – если прием не выполнен или выполнен не в соответствии с описанием.

Выполнение комплекса приемов рукопашного боя на 8 счетов оценивается:

5 баллов – если комплекс выполнен согласно описанию, без технических ошибок, без неоправданных остановок между элементами;

4 балла – если комплекс выполнен согласно описанию, но допущены незначительные технические ошибки: чрезмерный замах при выполнении атакующих действий, чрезмерный замах и амплитуда при выполнении защитных действий, недостаточная скорость выполнения технических действий, неоправданные остановки при переходе от защитных действий к атакующим, допущены незначительные технические ошибки в приемах самостраховки;

3 балла – если комплекс выполнен согласно описанию, но допущены значительные ошибки: пропуск одного действия (элемента), остановки при выполнении комплекса, потеря равновесия (без падения), значительные ошибки при выполнении приемов самостраховки;

2 балла – если комплекс грубо искажен, пропущено два и более действия, допущено падение.

Оценка обучающегося по рукопашному бою (РБ-1) складывается из оценок, полученных им за выполнение всех приемов и комплекса рукопашного боя на 8 счетов, и определяется:

5 баллов – если более половины оценок 5 баллов, а остальные — 4 балла;

4 балла – если более половины оценок не ниже 4 балла, а остальные — 3 балла;

3 балла – если более половины оценок 3 балла при отсутствии неудовлетворительных оценок, или если одна оценка 2 балла при наличии не менее одной не ниже 4 балла.

7. *Общее контрольное упражнение на единой полосе препятствий.*

На единой полосе препятствий выполняется общее контрольное упражнение. Проходит оно на дистанции 200 м без оружия. Порядок его выполнения такой:

Старт. Исходное положение: лежа перед линией начала полосы препятствий, граната справа-спереди.

Метание гранат. По команде «Вперед!» Взять гранату в правую руку. Подтянуть руки к груди и опереться ими о землю. Отталкиваясь руками и слегка отодвигая правую ногу назад, встать на колено левой ноги и сделать замах. Распрямляя толчком правую ногу и падая вперед, бросить гранату в цель (ров) и упасть на согнутые руки. Вскочить и пробежать 20 м до рва. Перепрыгнуть через ров шириной 2,5 м с приземлением на одну или на обе ноги. Пробежать по десяти проходам лабиринта. В момент каждого поворота для более быстрого разворота корпуса помогать себе руками, захватывая ими поочередно внутренние стойки лабиринта; корпус слегка наклонить вперед. Добежать до двухметрового забора. Перелезть через двухметровый забор «зацепом» или «силой». Соскочив с забора, пробежать по первой вертикальной лестнице. Залезть по вертикальной лестнице на второй (изогнутый) отрезок разрушенного моста, пробежать по балкам, перепрыгнув через разрывы между ними. Спрыгнуть с конца последней балки на землю из положения стоя. В случае падения с балки в любой части моста (кроме конца последней балки) влезть по лестнице второй (средней) части моста на балку, снова пробежать по ней до конца и спрыгнуть на землю. Допускается третья попытка. После соскока на землю пробежать к разрушенной лестнице. Преодолеть первую, вторую и третью ступени разрушенной лестницы прыжками или перелазанием с обязательным касанием ногами земли между ними и пробежать под четвертой ступенью.

Рекомендуемый способ: первое место перепрыгнуть с опорой рукой и ногой; вторую - перелезть с опорой на бедро; третью - также с опорой на бедро, но предварительно подпрыгнуть и выйти в упор. После преодоления разрушенной лестницы подбежать к

кирпичной стенке. Пролететь в любую брешь кирпичной стенки: в нижнюю брешь – головой вперед, в верхнюю - головой вперед или боком. Пробежать 20 м в траншее. Траншея. С опорой на руку (или без опоры) соскочить в траншею, пройти по туннелю к колодцу, взять с земли у колодца две гранаты и метнуть их одну за другой на 13 м по одному из брешей стенки или по площади 2,6х3 м за стенкой. После метания выскочить из колодца и подбежать к кирпичной стенке. Преодолеть кирпичную стенку одним из следующих способов: с опорой рукой и ногой; с опорой на бедро. Пробежать к разрушенной лестнице. Преодолеть разрушенную лестницу в обратном направлении: влезть по наклонной лестнице на четвертую (верхнюю) ступеньку и пробежать вниз, на землю, наступая на другие ступени. Пробежать к разрушенному мосту. Преодолеть разрушенный мост в обратном направлении; влезть по вертикальной лестнице на балку и пробежать по ней, перепрыгивая через разрывы в заборе. В случае падения (соскока) с балки действовать так же, как в первом случае. Забор. Перейдя из балки разрушенного моста на забор, пробежать с него вниз по наклонной доске и продолжить движение в ров. Ров. Перепрыгнуть через ров шириной 2 м, приземляясь на одну или на две ноги. Финиш. Пробежать 200 м и финишировать, пересекая линию начала полосы. 5 баллов - 1 мин 40 сек, 4 балла - 1 мин 50 сек, 3 балла - 2 мин..

8. Бег на 100 м.

5 баллов - 14,4 сек, 4 балла - 15 сек, 3 балла - 16 сек.

9. Челночный бег 10х10 м.

5 баллов - 27 сек, 4 балла - 28 сек, 3 балла - 29 сек.

10. Бег на 1 км.

5 баллов - 3 мин 30 сек, 4 балла - 3 мин 40 сек, 3 балла - 4 мин 10 сек.

11. Бег на 3000 м.

5 баллов - 12 мин 00 сек., 4 балла - 13 мин 30 сек, 3 балла - 14 мин 25 сек.

12. Метание гранаты Ф-1 (600 г) на дальность.

5 баллов - 35 м, 4 балла - 30 м, 3 балла - 25 м.

Основы медицинских знаний и оказание первой помощи.

1. Наложение первичной повязки.

“Раненый” и проверяемый лежат. Время, затраченное на обнажение раны, не учитывается (допускается бинтование поверх обмундирования). Перевязочный материал находится в руках проверяемого или рядом с ним. Оценка:

а) повязка на глаз: 5 баллов – 1 мин 25 с, 4 балла – 1 мин 35 с, 3 балла – 1 мин 55 с;

б) повязка на ухо: 5 баллов – 1 мин 10 с, 4 балла – 1 мин 15 с, 3 балла – 1 мин 30 с;

в) повязка на локоть (колени): 5 баллов – 1 мин 10 с, 4 балла – 1 мин 15 с, 3 балла – 1 мин 30 с;

г) повязка на плечевой сустав: 5 баллов – 1 мин 15 с, 4 балла – 1 мин 20 с, 3 балла – 1 мин 35 с;

д) повязка на грудь (“восьмиобразная”): 5 баллов – 2 мин 10 с, 4 балла – 2 мин 20 с, 3 балла – 2 мин 50 с;

е) повязка на голеностопный сустав: 5 баллов – 1 мин 5 с, 4 балла – 1 мин 10 с, 3 балла – 1 мин 25 с.

Время отсчитывается от момента развертывания перевязочного материала до закрепления повязки (булавкой или концами надорванной ленты бинта).

Ошибки, снижающие оценку на один балл:

- повязка наложена слабо (сползает), либо при ее наложении образуются «карманы», складки;

- повязка не закреплена или закреплена над раной.

2. Наложение резинового кровоостанавливающего жгута (закрутки) на бедро (плечо).

Проверяемый лежит около «раненого» и держит жгут (закрутку) в руках.

Оценка:

- а) жгут: 5 баллов – 18 с, 4 балла – 20 с, 3 балла – 25 с;
б) закрутка: 5 баллов – 30 с, 4 балла – 35 с, 3 балла – 40 с.

Время отсчитывается от команды «К выполнению норматива приступить» до закрепления жгута. После этого обозначается время его наложения.

Ошибки, снижающие оценку на один балл:

- чрезмерное перетягивание конечности жгутом;
- наложение жгута на оголенное тело без подкладки, ущемление жгутом кожи;
- не обозначено время наложения жгута.

При неправильном наложении жгута, что может вызвать повторное кровотечение, угрожающее жизни раненого (расслабление или соскальзывание жгута), оценка снижается на два балла.

3. Использование шприц-тюбика из аптечки индивидуальной (АИ).

Проверяемый лежит около “раненого” и применяет шприц-тюбик из его аптечки индивидуальной. Аптечка находится во внутреннем кармане куртки. Выполнение приема заканчивается проколом иглой обмундирования (без введения иглы в мышцы).

Оценка: 5 баллов – 12 с, 4 балла – 13 с, 3 балла – 15 с.

Ошибки, снижающие оценку на один балл:

- после прокалывания внутренней оболочки шприц-тюбика допущено вытекание части препарата через иглу из-за преждевременного или неосторожного нажатия на тюбик;
- после введения иглы шприц-тюбика в мышцу допущено разжатие пальцев рук;
- использованный шприц-тюбик не вложен в аптечку (приколот к обмундированию).

Если не проколота внутренняя оболочка шприц-тюбика, оценка снижается на два Балла.

4. Имобилизация раненого при переломах плеча и голени.

Обучающийся с шинами из подручного материала возле раненого. При наложении шины:

а) на плечо (голени) раненый «сидит (лежит)» на земле. Шина накладывается на одежду (без повязки, время подготовки шины в норматив не входит). По команде «Шину наложить» обучающийся накладывает шину. Выполнение приема при переломе костей плеча заканчивается подвешиванием руки на косынку (бинт, ремень) 5 баллов – 2 мин. 40 с., 4 балла – 3 мин. 10 с., 3 балла – 3 мин. 40 с.;

б) при переломе костей голени – закреплением повязки шпилькой или концами ленты бинта. 5 баллов – 2 мин. 10 с., 4 балла – 2 мин. 40 с., 3 балла – 3 мин. 10 с.

УЧЕБНО-МЕТОДИЧЕСКОЕ ОБЕСПЕЧЕНИЕ ОБРАЗОВАТЕЛЬНОГО ПРОЦЕССА ОБЯЗАТЕЛЬНЫЕ УЧЕБНЫЕ МАТЕРИАЛЫ ДЛЯ УЧЕНИКА

Перечень электронных ресурсов:

[МП РФ Пр от 02.08.2022 N 653 утверждение перечня электронных ресурсов.pdf](#)

МЕТОДИЧЕСКИЕ МАТЕРИАЛЫ ДЛЯ УЧИТЕЛЯ

Методические рекомендации для учителей по использованию учебников, включённых в федеральный перечень, при реализации учебного предмета «Основы безопасности и защиты Родины» <https://uchitel.club/fgos/fgos-obzh>.

ЦИФРОВЫЕ ОБРАЗОВАТЕЛЬНЫЕ РЕСУРСЫ И РЕСУРСЫ СЕТИ

ИНТЕРНЕТ

<https://resh.edu.ru/>

Библиотека ЦОК

**ТЕМАТИЧЕСКОЕ ПЛАНИРОВАНИЕ
8 КЛАСС**

| № п/п | Наименование разделов и тем программы | Количество часов | Электронные (цифровые) образовательные ресурсы |
|-------------------------------------|---|---------------------|---|
| | | Всего | |
| 1 | Модуль "Безопасное и устойчивое развитие личности, общества, государства" | 4 | Библиотека ЦОК https://m.edsoo.ru/7f419506 |
| 2 | Модуль "Военная подготовка. Основы военных знаний" | 9 | Библиотека ЦОК https://m.edsoo.ru/7f419506 |
| 3 | Модуль "Культура безопасности жизнедеятельности в современном обществе" | 2 | Библиотека ЦОК https://m.edsoo.ru/7f419506 |
| 4 | Модуль "Безопасность в быту" | 6 | Библиотека ЦОК https://m.edsoo.ru/7f419506 |
| 5 | Модуль "Безопасность на транспорте" | 7 | Библиотека ЦОК https://m.edsoo.ru/7f419506 |
| 6 | Модуль "Безопасность в общественных местах" | 6 | Библиотека ЦОК https://m.edsoo.ru/7f419506 |
| ОБЩЕЕ КОЛИЧЕСТВО ЧАСОВ ПО ПРОГРАММЕ | | 34 | |

ПОУРОЧНОЕ ПЛАНИРОВАНИЕ 8 КЛАСС

| № п/ п | Тема урока | Количество часов | Программное содержание | Дата изучения (план/ факт) | Основные виды деятельности обучающихся |
|---|--|------------------|--|----------------------------------|--|
| | | Всего | | | |
| Модуль № 1 «Безопасное и устойчивое развитие личности, общества, государства» (4 часа) | | | | | |
| 1 | Роль безопасности в жизни человека, общества, государства | 1 | Фундаментальные ценности и принципы, формирующие основы российского общества, безопасности страны, закрепленные в Конституции Российской Федерации. Стратегия национальной безопасности. Национальные интересы и угрозы национальной безопасности | | Объясняют значение Конституции Российской Федерации. Раскрывают содержание 2, 4, 20, 41, 42, 58,59 статей Конституции Российской Федерации. Поясняют их значение для личности и общества. Объясняют значение Стратегии национальной безопасности. Раскрывают понятия «национальные интересы» и «угрозы национальной безопасности». Приводят примеры. |
| 2 | Чрезвычайные ситуации природного, техногенного и биолого-социального характера | 1 | Чрезвычайные ситуации природного, техногенного и биолого-социального характера. Информирование и оповещение населения о чрезвычайных ситуациях, Общероссийская комплексная система информирования и оповещения населения в местах массового пребывания людей (ОКСИОН). История развития гражданской обороны России. Сигнал «Внимание всем!», порядок действий населения при его получении, в том числе при авариях с выбросом химических и радиоактивных веществ. Средства индивидуальной и коллективной | | Раскрывают классификацию ЧС по масштабам и источникам возникновения. Приводят примеры. Изучают способы информирования и оповещения населения о ЧС. Перечисляют основные этапы развития ГО, характеризуют роль ГО при ЧС и угрозах военного характера. Выработывают навыки безопасных действий при получении сигнала «Внимание всем!». Изучают средства индивидуальной и коллективной защиты населения, выработывают навыки пользования фильтрующим противогололедом. |
| 3 | Мероприятия по оповещению и защите населения при ЧС и возникновении угроз военного характера | 1 | История развития гражданской обороны России. Сигнал «Внимание всем!», порядок действий населения при его получении, в том числе при авариях с выбросом химических и радиоактивных веществ. Средства индивидуальной и коллективной | | Объясняют порядок действий населения при объявлении эвакуации. Моделируют реальные ситуации и решают ситуационные задачи. |

| | | | | | |
|---|--|---|--|--|---|
| | | | защиты населения, порядок пользования фильтрующим противогазом. Эвакуация населения в условиях чрезвычайных ситуаций, порядок действий населения при объявлении эвакуации. | | |
| 4 | Защита Отечества как долг и обязанность гражданина | 1 | Военная организация государства. Воинская обязанность и военная служба. Добровольная и обязательная подготовка к службе в армии. | | Характеризуют современное состояние ВС РФ. Приводят примеры применения ВС РФ в борьбе с неонацизмом и международным терроризмом. Раскрывают понятия «воинская обязанность», «военная служба». Раскрывают содержание подготовки к службе в армии. |
| Модуль № 2 «Военная подготовка. Основы военных знаний» (9 часов) | | | | | |
| 5 | Вооруженные Силы Российской Федерации – защита нашего Отечества | 1 | История возникновения и развития ВС РФ. Этапы становления современных ВС РФ. Основные направления подготовки к военной службе | | Формируют представление об истории зарождения и развития Вооруженных Сил Российской Федерации. Актуализируют информацию о направлениях подготовки к военной службе. Выработывают понимание о необходимости подготовки по направлениям подготовки к военной службе. Рассказывают о значимости каждого направления подготовки к военной службе в решении комплексных задач. |
| 6 | Состав и назначение Вооруженных Сил Российской Федерации | 1 | Организационная структура ВС РФ. Функции и основные задачи современных ВС РФ. Особенности видов и родов войск ВС РФ. Воинские символы современных ВС РФ | | Актуализируют информацию о видах и родах ВС РФ. Формируют понимание функций и задач ВС РФ на современном этапе. Рассказывают о составе и предназначении видов и родов ВС РФ. Рассказывают о значимости военной присяги для формирования образа Российского военнослужащего как защитника Отечества. |
| 7 | Основные образцы вооружения и военной техники Вооруженных Сил Российской Федерации (основы | 1 | Виды, назначение и тактикотехнические характеристики основных образцов вооружения и военной техники видов и родов войск Вооруженных Сил Российской Федерации | | Формируют представления об основных образцах вооружения и военной техники. Классифицируют виды вооружения и военной техники. Рассказывают об основных тактикотехнических характеристиках вооружения и военной техники. |

| | | | | | |
|----|--|---|--|--|---|
| | технической подготовки и связи) | | Федерации (мотострелковых и танковых войск, ракетных войск и артиллерии, противовоздушной обороны) | | |
| 8 | Организационно-штатная структура мотострелкового отделения (взвода) (тактическая подготовка) | 1 | Организационно-штатная структура и боевые возможности отделения. Задачи отделения в различных видах боя. Состав, назначение, характеристики, порядок размещения современных средств индивидуальной бронезащиты и экипировки военнослужащего | | Формируют представление об организационной структуре отделения и задачах личного состава в бою. Классифицируют современные виды средств экипировки военнослужащего и элементов бронезащиты. Вырабатывают алгоритм надевания экипировки и средств бронезащиты. |
| 9 | Виды, назначение и тактико-технические характеристики стрелкового оружия и ручных гранат Вооруженных Сил Российской Федерации (огневая подготовка) | 1 | Вооружение мотострелкового отделения. Назначение и тактикотехнические характеристики основных видов стрелкового оружия (АК-74, РПК, РПГ-7В, СВД). Назначение и тактикотехнические характеристики основных видов ручных гранат (РГД-5, Ф-1, РГО, РГН) | | Актуализируют информацию о вооружении отделения и тактико-технических характеристиках стрелкового оружия. Классифицируют виды стрелкового оружия и ручных гранат. Рассказывают о перспективах развития стрелкового оружия. |
| 10 | Общевоинские уставы – закон жизни Вооруженных Сил Российской Федерации | 1 | История создания уставов. Этапы становления современных общевоинских уставов. Общевоинские уставы ВС РФ, их состав и основные понятия, определяющие их деятельность в повседневной жизнедеятельности войск | | Актуализируют информацию об истории создания уставов, а также этапов становления современных общевоинских уставов Вооруженных Сил Российской Федерации. Классифицируют состав современных общевоинских уставов, а также направления их деятельности для повседневной жизнедеятельности войск. |
| 11 | Военнослужащие и взаимоотношения между ними (общевоинские уставы) | 1 | Сущность единоначалия. Командиры (начальники) и подчинённые. Старшие и младшие. Приказ (приказание), порядок его отдачи и выполнения. Воинские звания и военная форма одежды | | Рассказывают о принципах единоначалия, принятых в ВС РФ. Формируют представление о порядке подчиненности и взаимоотношениях. Актуализируют информацию о порядке отдачи приказа (приказания) и их выполнения. Классифицируют воинские звания и образцы военной формы одежды. |

| | | | | | |
|---|---|---|---|--|--|
| 12 | Воинская дисциплина, её сущность и значение | 1 | Воинская дисциплина, её сущность и значение. Обязанности военнослужащих по соблюдению требований воинской дисциплины. Чем достигается твёрдая воинская дисциплина | | Актуализируют знания о воинской дисциплине. Формируют понимание сущности воинской дисциплины и ее значение. Рассказывают о принципах достижения твердой воинской дисциплины. Оценивают риски нарушения воинской дисциплины. Выработывают модель поведения в воинском коллективе. |
| 13 | Строевые приёмы и движение без оружия (строевая подготовка) | 1 | Положения Строевого устава. Обязанности военнослужащих перед построением и в строю. Строевые приёмы и движение без оружия. Строевая стойка. Выполнение команд «Становись», «Равняйся», «Смирно», «Вольно», «Заправиться», «Отставить», «Головные уборы (головной убор) – снять (надеть)». Повороты на месте | | Объясняют основные положения Строевого устава. Объясняют обязанности военнослужащего перед построением и в строю. Перечисляют строевые приёмы на месте. Выполняют строевые приёмы. Выработывают навык выполнения строевых приемов на месте без оружия. |
| Модуль № 3 «Культура безопасности жизнедеятельности в современном обществе» (2 часа) | | | | | |
| 14 | Основы безопасности жизнедеятельности | 1 | Безопасность жизнедеятельности: ключевые понятия и значение для человека. Смысл понятий «опасность», «безопасность», «риск», «культура безопасности жизнедеятельности». Источники и факторы опасности, их классификация. Общие принципы безопасного поведения | | Характеризуют значение безопасности жизнедеятельности для человека. Раскрывают смысл понятий «опасность», «безопасность», «риск», «культура безопасности жизнедеятельности». Классифицируют и характеризуют источники опасности. Раскрывают и обосновывают общие принципы безопасного поведения. Моделируют реальные ситуации и решают ситуационные задачи. |
| 15 | Правила поведения в опасных и чрезвычайных ситуациях | 1 | Понятия опасной и чрезвычайной ситуации, сходство и различия опасной и чрезвычайной ситуаций. Механизм перерастания повседневной ситуации в ЧС. Правила поведения в опасных и ЧС. | | Библиотека ЦОК https://m.edsoo.ru/f5eac746 Объясняют сходство и различия опасной и чрезвычайной ситуаций. Объясняют механизм перерастания повседневной ситуации в ЧС. Приводят примеры различных угроз безопасности и характеризуют их. Раскрывают и обосновывают правила поведения в опасных и чрезвычайных ситуациях. Моделируют реальные ситуации и |

| | | | | | |
|---|--|---|--|--|--|
| | | | | | решают ситуационные задачи. |
| Модуль № 4 «Безопасность в быту» (6 часов) | | | | | |
| 16 | Основные опасности в быту. Предупреждение бытовых отравлений | 1 | Основные источники опасности в быту и их классификация. Защита прав потребителя, сроки годности и состав продуктов питания. Бытовые отравления и причины их возникновения. Правила использования средств бытовой химии. Признаки отравления, приёмы и правила оказания первой помощи | | Библиотека ЦОК https://m.edsoo.ru/f5eac8c2 Классифицируют основные источники опасности в быту. Объясняют права потребителя, вырабатывают навыки безопасного выбора продуктов питания. Характеризуют бытовые отравления и причины их возникновения. Изучают правила безопасного поведения при использовании средств бытовой химии. Вырабатывают навыки безопасных действий при сборе ртути в домашних условиях. Раскрывают признаки отравления, вырабатывают навыки профилактики пищевых отравлений. Объясняют правила и приёмы оказания первой помощи при отравлениях (поступлении токсичного вещества через рот), вырабатывают навыки безопасных действий при отравлениях, промывании желудка. Моделируют реальные ситуации и решают ситуационные задачи. |
| 17 | Предупреждение бытовых травм | 1 | Бытовые травмы и правила их предупреждения. Приёмы и правила оказания первой помощи. Правила комплектования и хранения домашней аптечки | | Библиотека ЦОК https://m.edsoo.ru/f5eac8c2 Характеризуют бытовые травмы и объясняют правила их предупреждения. Объясняют правила безопасного обращения с инструментами. Объясняют меры предосторожности от укусов различных животных. Объясняют правила и вырабатывают навыки оказания первой помощи при ушибах, переломах, растяжении, вывихе, травмах головы, укусах животных, кровотечениях. Объясняют правила комплектования и хранения домашней аптечки. Моделируют реальные ситуации и решают ситуационные задачи. |
| 18 | Безопасная эксплуатация бытовых приборов и мест общего пользования | 1 | Правила обращения с газовыми и электрическими приборами. Правила поведения в подъезде и лифте, а также при входе и выходе из них. Приёмы и правила | | Библиотека ЦОК https://m.edsoo.ru/f5eacdf4 Объясняют правила безопасного поведения и вырабатывают навыки безопасных действий при обращении с газовыми и электрическими приборами, при опасных ситуациях в подъезде и |

| | | | | | |
|----|---|---|--|--|--|
| | | | оказания первой помощи при отравлении газом, электротравме | | лифте. Объясняют правила и вырабатывают навыки приёмов оказания первой помощи при отравлении газом (поступлении токсичного вещества через дыхательные пути) и электротравме. Моделируют реальные ситуации и решают ситуационные задачи. |
| 19 | Пожарная безопасность в быту | 1 | Пожар и факторы его развития. Условия и причины возникновения пожаров, их возможные последствия, приёмы и правила оказания первой помощи. Первичные средства пожаротушения. Правила вызова экстренных служб и порядок взаимодействия с ними, ответственность за ложные сообщения. Права, обязанности и ответственность граждан в области пожарной безопасности | | Библиотека ЦОК https://m.edsoo.ru/f5eacf84 Характеризуют пожар, его факторы и стадии развития. Объясняют условия и причины возникновения пожаров, характеризуют их возможные последствия. Вырабатывают навыки безопасных действий при пожаре дома, на балконе, в подъезде, в лифте. Вырабатывают навыки правильного использования первичных средств пожаротушения, оказания первой помощи. Объясняют права, обязанность и ответственность граждан в области пожарной безопасности. Объясняют правила и вырабатывают навыки вызова экстренных служб и объясняют порядок взаимодействия с ними. Раскрывают ответственность за ложные сообщения. Моделируют реальные ситуации и решают ситуационные задачи. |
| 20 | Предупреждение ситуаций криминального характера | 1 | Ситуации криминального характера, правила поведения с малознакомыми людьми. Меры по предотвращению проникновения злоумышленников в дом, правила поведения при попытке проникновения в дом посторонних | | Характеризуют меры по предотвращению проникновения злоумышленников в дом. Характеризуют ситуации криминального характера. Объясняют правила поведения с малознакомыми людьми. Объясняют правила поведения и вырабатывают навыки безопасных действий при попытке проникновения в дом посторонних. Моделируют реальные ситуации и решают ситуационные задачи. |
| 21 | Безопасные действия при авариях на коммунальных системах жизнеобеспечения | 1 | Классификация аварийных ситуаций в коммунальных системах жизнеобеспечения. Правила подготовки к возможным авариям на коммунальных системах. Порядок действий при авариях на коммунальных | | Библиотека ЦОК https://m.edsoo.ru/f5ead51a Классифицируют аварийные ситуации в коммунальных системах жизнеобеспечения. Объясняют правила подготовки к возможным авариям в коммунальных системах жизнеобеспечения. Вырабатывают навыки безопасных действий при авариях в коммунальных |

| | | | | | |
|--|----------------------------|---|--|--|--|
| | | | системах | | системах жизнеобеспечения. Моделируют реальные ситуации и решают ситуационные задачи. |
| Модуль № 5 «Безопасность на транспорте» (7 часов) | | | | | |
| 22 | Правила дорожного движения | 1 | Правила дорожного движения и их значение. Условия обеспечения безопасности участников дорожного движения | | Библиотека ЦОК https://m.edsoo.ru/f5ead68c Характеризуют правила дорожного движения и объясняют их значение. Перечисляют и характеризуют участников дорожного движения и элементы дороги. Характеризуют условия обеспечения безопасности участников дорожного движения. Моделируют реальные ситуации и решают ситуационные задачи. |
| 23 | Безопасность пешехода | 1 | Правила дорожного движения и дорожные знаки для пешеходов. «Дорожные ловушки» и правила их предупреждения. Световозвращающие элементы и правила их применения | | Библиотека ЦОК https://m.edsoo.ru/f5eafaf0 Характеризуют правила дорожного движения для пешеходов. Классифицируют и характеризуют дорожные знаки для пешеходов. Характеризуют дорожные ловушки и объясняют правила их предупреждения. Выработывают навыки безопасного перехода дороги. Объясняют правила применения световозвращающих элементов. Моделируют реальные ситуации и решают ситуационные задачи. |
| 24 | Безопасность пассажира | 1 | Правила дорожного движения для пассажиров. Обязанности пассажиров маршрутных транспортных средств. Ремень безопасности и правила его применения. Порядок действий пассажиров в маршрутных транспортных средствах при опасных и чрезвычайных ситуациях. Правила поведения пассажира мотоцикла | | Библиотека ЦОК https://m.edsoo.ru/f5eaf78e Характеризуют правила дорожного движения для пассажиров. Объясняют обязанности пассажиров маршрутных транспортных средств. Объясняют правила применения ремня безопасности и детских удерживающих устройств. Выработывают навыки безопасных действий пассажиров при опасных и чрезвычайных ситуациях в маршрутных транспортных средствах. Объясняют правила поведения пассажира мотоцикла. Моделируют реальные ситуации и решают ситуационные задачи. |
| 25 | Безопасность водителя | 1 | Правила дорожного движения для водителя велосипеда, мопеда и лиц, использующих средства индивидуальной мобильности. | | Библиотека ЦОК https://m.edsoo.ru/f5eaf946 Характеризуют правила дорожного движения для водителя велосипеда, мопеда и лиц, использующих |

| | | | | | |
|--|--|---|---|--|--|
| | | | Дорожные знаки для водителя велосипеда, сигналы велосипедиста. Правила подготовки велосипеда к пользованию. Требования к водителю мотоцикла | | средства индивидуальной мобильности. Характеризуют дорожные знаки для водителя велосипеда, сигналы велосипедиста. Объясняют правила подготовки и вырабатывают навыки безопасного использования велосипеда. Объясняют требования правил дорожного движения к водителю мотоцикла. Моделируют реальные ситуации и решают ситуационные задачи. |
| 26 | Безопасные действия при дорожно-транспортных происшествиях | 1 | Дорожно-транспортные происшествия и причины их возникновения. Основные факторы риска возникновения дорожно-транспортных происшествий. Порядок действий очевидца дорожно- транспортного происшествия. Порядок действий при пожаре на транспорте | | Библиотека ЦОК https://m.edsoo.ru/f5eafef0 Классифицируют дорожно-транспортные происшествия и характеризуют причины их возникновения. Вырабатывают навыки безопасных действий очевидца дорожно-транспортного происшествия. Объясняют порядок действий при пожаре на транспорте. Моделируют реальные ситуации и решают ситуационные задачи. |
| 27 | Безопасность пассажиров на различных видах транспорта | 1 | Особенности различных видов транспорта (внеуличного, железнодорожного, водного, воздушного). Обязанности и порядок действий пассажиров при опасных и чрезвычайных ситуациях на отдельных видах транспорта, в том числе вызванных террористическим актом | | Библиотека ЦОК https://m.edsoo.ru/f5eafd42 Характеризуют особенности и опасности на различных видах транспорта (внеуличного, железнодорожного, водного, воздушного). Раскрывают обязанности пассажиров отдельных видов транспорта. Вырабатывают навыки безопасного поведения пассажиров при опасных и чрезвычайных ситуациях на отдельных видах транспорта. Моделируют реальные ситуации и решают ситуационные задачи. |
| 28 | Первая помощь при чрезвычайных ситуациях на транспорте | 1 | Приёмы и правила оказания первой помощи при различных травмах в результате ЧС на транспорте | | Библиотека ЦОК https://m.edsoo.ru/f5eb0210 Объясняют правила и вырабатывают навыки оказания первой помощи при различных травмах в результате чрезвычайных ситуаций на транспорте. Характеризуют способы извлечения пострадавшего из транспорта. Моделируют реальные ситуации и решают ситуационные задачи. |
| Модуль № 6 «Безопасность в общественных местах» (6 часов) | | | | | |
| 29 | Основные опасности в общественных местах | 1 | Общественные места и их характеристики, потенциальные | | Библиотека ЦОК https://m.edsoo.ru/f5eb038c Классифицируют общественные места. |

| | | | | | |
|-------------------------------------|--|----|---|--|--|
| | | | источники опасности в общественных местах. Правила вызова экстренных служб и порядок взаимодействия с ними | | Характеризуют потенциальные источники опасности в общественных местах. Объясняют правила вызова экстренных служб и порядок взаимодействия с ними. |
| 30 | Правила безопасного поведения при посещении массовых мероприятий | 1 | Массовые мероприятия и правила подготовки к ним. Порядок действий при беспорядках в местах массового пребывания людей. Порядок действий при попадании в толпу и давку | | Характеризуют массовые мероприятия и объясняют правила подготовки к ним. Выработывают навыки безопасного поведения при беспорядках в местах массового пребывания людей. Выработывают навыки безопасных действий при попадании в толпу и давку. Моделируют реальные ситуации и решают ситуационные задачи. |
| 31 | Пожарная безопасность в общественных местах | 1 | | | Библиотека ЦОК https://m.edsoo.ru/f5eb0c10 Выработывают навыки безопасных действий при обнаружении угрозы возникновения пожара. Объясняют правила и выработывают навыки безопасных действий при эвакуации из общественных мест и зданий. Выработывают навыки безопасных действий при обрушениях зданий и сооружений. Моделируют реальные ситуации и решают ситуационные задачи. |
| 32 | Пожарная безопасность в общественных местах | 1 | Порядок действий при обнаружении угрозы возникновения пожара. Порядок действий при эвакуации из общественных мест и зданий | | |
| 33 | Безопасные действия в ситуациях криминогенного и антиобщественного характера | 1 | Опасности криминогенного и антиобщественного характера в общественных местах, порядок действий при их возникновении. Порядок действий при обнаружении бесхозных | | Библиотека ЦОК https://m.edsoo.ru/f5eb0c10 Характеризуют опасности криминогенного и антиобщественного характера в общественных местах. Выработывают навыки безопасных действий в ситуациях криминогенного и антиобщественного характера, при обнаружении бесхозных (потенциально опасных) вещей и предметов, а также в условиях совершения террористического акта, в том числе при захвате и освобождении заложников. Выработывают навыки действий при взаимодействии с правоохранительными органами. Моделируют реальные ситуации и решают ситуационные задачи. |
| 34 | Безопасные действия в ситуациях криминогенного и антиобщественного характера | 1 | (потенциально опасных) вещей и предметов, а также в условиях совершения террористического акта, в том числе при захвате и освобождении заложников. Порядок действий при взаимодействии с правоохранительными органами | | |
| ОБЩЕЕ КОЛИЧЕСТВО ЧАСОВ ПО ПРОГРАММЕ | | 34 | | | |

**ТЕМАТИЧЕСКОЕ ПЛАНИРОВАНИЕ
9 КЛАСС**

| № п/п | Наименование разделов и тем программы | Количество часов | Электронные (цифровые) образовательные ресурсы |
|-------------------------------------|--|------------------|---|
| | | Всего | |
| 1 | Модуль "Безопасность в природной среде" | 9 | Библиотека ЦОК https://m.edsoo.ru/7f41b590 |
| 2 | Модуль "Основы медицинских знаний. Оказание первой помощи" | 7 | Библиотека ЦОК https://m.edsoo.ru/7f41b590 |
| 3 | Модуль "Безопасность в социуме" | 6 | Библиотека ЦОК https://m.edsoo.ru/7f41b590 |
| 4 | Модуль "Безопасность в информационном пространстве" | 5 | Библиотека ЦОК https://m.edsoo.ru/7f41b590 |
| 5 | Модуль "Основы противодействия экстремизму и терроризму" | 7 | Библиотека ЦОК https://m.edsoo.ru/7f41b590 |
| ОБЩЕЕ КОЛИЧЕСТВО ЧАСОВ ПО ПРОГРАММЕ | | 34 | |

ПОУРОЧНОЕ ПЛАНИРОВАНИЕ 9 КЛАСС

| № п/п | Тема урока | Количество часов | Программное содержание | Дата изучения (план/факт) | Основные виды деятельности обучающихся |
|--|--|------------------|---|---------------------------|---|
| | | Всего | | | |
| Модуль № 7 «Безопасность в природной среде» (9 часов) | | | | | |
| 1 | Правила безопасного поведения в природной среде | 1 | Природные ЧС и их классификация. Опасности в природной среде: дикие животные, змеи, насекомые, паукообразные, ядовитые грибы и растения. Правила безопасного поведения при встрече с дикими животными, змеями, насекомыми, паукообразными, ядовитыми грибами и растениями | | Классифицируют и характеризуют природные чрезвычайные ситуации. Характеризуют самых распространенных опасных животных, змей, насекомых, паукообразных, ядовитые грибы и растения. Раскрывают правила поведения для снижения риска встречи с дикими животными. Выработывают навыки безопасных действий при встрече с дикими животными, укусах змей, паукообразных и насекомых. Раскрывают правила поведения для снижения риска отравления ядовитыми грибами и растениями. Моделируют реальные ситуации и решают ситуационные задачи. |
| 2 | Безопасные действия при автономном существовании в природной среде | 1 | Автономные условия, их особенности и опасности, правила подготовки к автономному пребыванию в природной среде. Порядок действий при автономном пребывании в природной среде. Правила ориентирования на местности, способы подачи сигналов бедствия | | Библиотека ЦОК https://m.edsoo.ru/f5eb14e4 Характеризуют автономные условия, раскрывают их опасности и порядок подготовки к ним. Выработывают навыки безопасных действий при автономном пребывании в природной среде: ориентирование на местности, в том числе работа с компасом и картой, обеспечение ночлега и питания, разведение костра, подача сигналов бедствия. Моделируют реальные ситуации и решают ситуационные задачи. |
| 3 | Пожарная безопасность в природной среде | 1 | Природные пожары, их виды и опасности, факторы и причины их возникновения. Порядок действий при нахождении в зоне природного пожара | | Библиотека ЦОК https://m.edsoo.ru/f5eb0efe Классифицируют и характеризуют природные пожары и их опасности. Характеризуют факторы и причины возникновения пожаров. Выработывают навыки безопасных действий при нахождении в зоне природного пожара. Моделируют реальные |

| | | | | | |
|----|--|---|--|--|---|
| | | | | | ситуации и решают ситуационные задачи. |
| 4 | Безопасное поведение в горах | 1 | Правила безопасного поведения в горах. Снежные лавины, их характеристики и опасности, порядок действий, необходимых для снижения риска попадания в лавину. Камнепады, их характеристики и опасности, порядок действий, необходимых для снижения риска попадания под камнепад. Сели, их характеристики и опасности, порядок действий при попадании в зону селя. Оползни, их характеристики и опасности, порядок действий при начале оползня | | Библиотека ЦОК https://m.edsoo.ru/f5eb1ac0 Раскрывают правила безопасного поведения в горах. Характеризуют снежные лавины, камнепады, сели, оползни, их внешние признаки и опасности. Вырабатывают навыки безопасных действий, необходимых для снижения риска попадания в лавину, под камнепад, при попадании в зону селя, при начале оползня. Моделируют реальные ситуации и решают ситуационные задачи. |
| 5 | Безопасное поведение на водоёмах | 1 | Общие правила безопасного поведения на водоёмах. Оборудованные и необорудованные пляжи. Порядок действий при обнаружении тонущего человека. Правила поведения при нахождении на плавсредствах. Правила поведения при нахождении на льду, порядок действий при обнаружении человека в полынье | | Библиотека ЦОК https://m.edsoo.ru/f5eb1da4 Объясняют общие правила безопасного поведения на водоёмах. Характеризуют разницу оборудованного и необорудованного пляжа. Вырабатывают навыки безопасных действий при обнаружении тонущего человека летом и человека в полынье. Раскрывают правила поведения при нахождении на плавсредствах и на льду. Моделируют реальные ситуации и решают ситуационные задачи. |
| 6+ | Безопасные действия при наводнении, цунами | 1 | Наводнения, их характеристики и опасности, порядок действий при наводнении. Цунами, их характеристики и опасности, порядок действий при нахождении в зоне цунами | | Библиотека ЦОК https://m.edsoo.ru/f5eb209c Характеризуют наводнения, их внешние признаки и опасности. Вырабатывают навыки безопасных действий при наводнении. Характеризуют цунами, их внешние признаки и опасности. Вырабатывают навыки безопасных действий при нахождении в зоне цунами. Моделируют реальные ситуации и решают ситуационные задачи. |
| 7 | Безопасные действия при урагане, смерче, грозе | 1 | Ураганы, смерчи, их характеристики и опасности. Порядок действий при ураганах, и смерчах. Грозы, их характеристики и опасности. Порядок действий при | | Библиотека ЦОК https://m.edsoo.ru/f5eb222c Характеризуют ураганы, смерчи, их внешние признаки и опасности. Вырабатывают навыки безопасных действий при ураганах, смерчах. |

| | | | | | |
|---|---|---|---|--|--|
| | | | попадании в грозу | | Характеризуют грозы, их внешние признаки и опасности. Выработывают навыки безопасных действий при попадании в грозу. Моделируют реальные ситуации и решают ситуационные задачи. |
| 8 | Безопасные действия при землетрясении, извержении вулкана | 1 | Землетрясения и извержения вулканов, их характеристики и опасности. Порядок действий при землетрясении, в том числе при попадании под завал. Порядок действий при нахождении в зоне извержения вулкана | | Библиотека ЦОК https://m.edsoo.ru/f5eb23a8 Характеризуют землетрясения и извержения вулканов и их опасности. Выработывают навыки безопасных действий при землетрясении, в том числе при попадании под завал. Выработывают навыки безопасных действий при нахождении в зоне извержения вулкана. Моделируют реальные ситуации и решают ситуационные задачи. |
| 9 | Экология и её значение для устойчивого развития общества | 1 | Смысл понятий «экология» и «экологическая культура». Значение экологии для устойчивого развития общества. Правила безопасного поведения при неблагоприятной экологической обстановке (загрязнении атмосферы) | | Раскрывают смысл понятий «экология» и «экологическая культура». Объясняют значение экологии для устойчивого развития общества. Раскрывают правила безопасного поведения при неблагоприятной экологической обстановке (загрязнении атмосферы). Моделируют реальные ситуации и решают ситуационные задачи. |
| Модуль № 8 «Основы медицинских знаний. Оказание первой помощи» (7 часов) | | | | | |
| 10 | Общие представления о здоровье | 1 | Смысл понятий «здоровье» и «здоровый образ жизни», их содержание и значение для человека. Факторы, влияющие на здоровье человека, опасность вредных привычек. Элементы здорового образа жизни, ответственность за сохранения здоровья | | Библиотека ЦОК https://m.edsoo.ru/f5eb279a Раскрывают смысл понятий «здоровье» и «здоровый образ жизни» и их содержание, объясняют значение здоровья для человека. Характеризуют факторы, влияющие на здоровье человека. Раскрывают содержание элементов здорового образа жизни, объясняют пагубность вредных привычек. Обосновывают личную ответственность за сохранение здоровья. Моделируют реальные ситуации и решают ситуационные задачи. |

| | | | | |
|----|---|---|--|---|
| 11 | Предупреждение и защита от инфекционных заболеваний | 1 | <p>Понятие «инфекционные заболевания», причины их возникновения. Механизм распространения инфекционных заболеваний, меры их профилактики и защиты от них. Порядок действий при возникновении ЧС биолого-социального происхождения (эпидемия, пандемия). Мероприятия, проводимые государством по обеспечению безопасности населения при угрозе и во время ЧС биолого-социального происхождения (эпидемия, пандемия, эпизоотия, панзоотия, эпифитотия, панфитотия)</p> | <p>Библиотека ЦОК https://m.edsoo.ru/f5eb2c0e Раскрывают понятие «инфекционные заболевания», объясняют причины их возникновения. Характеризуют механизм распространения инфекционных заболеваний, вырабатывают навыки соблюдения мер их профилактики и защиты от них. Вырабатывают навыки безопасных действий при возникновении чрезвычайных ситуаций биолого-социального происхождения (эпидемия, пандемия). Характеризуют основные мероприятия, проводимые государством по обеспечению безопасности населения при угрозе и во время чрезвычайных ситуаций биологосоциального происхождения (эпидемия, пандемия, эпизоотия, панзоотия, эпифитотия, панфитотия). Моделируют реальные ситуации и решают ситуационные задачи.</p> |
| 12 | Профилактика неинфекционных заболеваний | 1 | <p>Понятие «неинфекционные заболевания» и их классификация, факторы риска неинфекционных заболеваний. Меры профилактики неинфекционных заболеваний и защиты от них. Диспансеризация и её задачи</p> | <p>Библиотека ЦОК https://m.edsoo.ru/f5eb2d94 Раскрывают понятие «неинфекционные заболевания» и дают их классификацию. Характеризуют факторы риска неинфекционных заболеваний. Вырабатывают навыки соблюдения мер профилактики неинфекционных заболеваний и защиты от них. Объясняют назначение диспансеризации и раскрывают её задачи. Моделируют реальные ситуации и решают ситуационные задачи.</p> |
| 13 | Психическое здоровье и психологическое благополучие | 1 | <p>Понятие «психическое здоровье» и «психологическое благополучие». Стресс и его влияние на человека, меры профилактики стресса, способы саморегуляции эмоциональных состояний</p> | <p>Библиотека ЦОК https://m.edsoo.ru/f5eb3078 Раскрывают понятия «психическое здоровье» и «психическое благополучие». Объясняют понятие «стресс» и его влияние на человека. Вырабатывают навыки соблюдения мер профилактики стресса, раскрывают способы саморегуляции эмоциональных состояний. Моделируют реальные ситуации и решают ситуационные задачи.</p> |
| 14 | Первая помощь при неотложных состояниях | 1 | <p>Понятие «первая помощь» и обязанность по её оказанию, универсальный алгоритм оказания первой помощи. Назначение и</p> | <p>Библиотека ЦОК https://m.edsoo.ru/f5eb350a https://m.edsoo.ru/f5eb367c Раскрывают понятие «первая помощь». Изучают состояния, требующие оказания первой помощи и</p> |

| | | | | | |
|---|--|---|--|--|---|
| | | | состав аптечки первой помощи. Порядок действий при оказании первой помощи в различных ситуациях, приёмы психологической поддержки пострадавшего | | мероприятия по оказанию первой помощи. Анализируют универсальный алгоритм оказания первой помощи. Характеризуют назначение и состав аптечки первой помощи. Выработывают навыки действий при оказании первой помощи в различных ситуациях. Характеризуют приёмы психологической поддержки пострадавшего. Моделируют реальные ситуации и решают ситуационные задачи. |
| 15 | Практикум для отработки практических навыков первой помощи и психологической поддержки, решения кейсов, моделирования ситуаций | 1 | Порядок действий при оказании первой помощи в различных ситуациях, приёмы психологической поддержки пострадавшего | | Выработывают навыки действий при оказании первой помощи в различных ситуациях. Характеризуют приёмы психологической поддержки пострадавшего. Моделируют реальные ситуации и решают ситуационные задачи. |
| 16 | Практикум для отработки практических навыков первой помощи и психологической поддержки, решения кейсов, моделирования ситуаций | 1 | | | |
| Модуль №9 «Безопасность в социуме» (6 часов) | | | | | |
| 17 | Общение – основа социального взаимодействия | 1 | Общение и его значение для человека, способы эффективного общения. Приёмы и правила безопасной межличностной коммуникации и комфортного взаимодействия в группе. Признаки конструктивного и деструктивного общения | | Библиотека ЦОК https://m.edsoo.ru/f5eb3ca8 Характеризуют общение и объясняют его значение для человека. Анализируют способы эффективного общения. Раскрывают приёмы и выработывают навыки соблюдения правил безопасной межличностной коммуникации и комфортного взаимодействия в группе. Раскрывают признаки конструктивного и деструктивного общения. Моделируют реальные ситуации и решают ситуационные задачи. |

| | | | | | |
|---|--|---|---|--|--|
| 18 | Безопасные способы избегания и разрешения конфликтных ситуаций | 1 | Понятие «конфликт» и стадии его развития, факторы и причины развития конфликта. Условия и ситуации возникновения межличностных и групповых конфликтов, безопасные и эффективные способы избегания и разрешения конфликтных ситуаций. Правила поведения для снижения риска конфликта и порядок действий при его опасных проявлениях. Способ разрешения конфликта с помощью третьей стороны (медиатора). Опасные формы проявления конфликта: агрессия, домашнее насилие и буллинг | | Библиотека ЦОК https://m.edsoo.ru/f5eb425c Раскрывают понятие «конфликт» и характеризуют стадии его развития, факторы и причины развития. Анализируют условия и ситуации возникновения межличностных и групповых конфликтов. Характеризуют безопасные и эффективные способы избегания и разрешения конфликтных ситуаций. Вырабатывают навыки безопасного поведения для снижения риска конфликта и безопасных действий при его опасных проявлениях. Характеризуют способ разрешения конфликта с помощью третьей стороны (медиатора). Анализируют опасные формы проявления конфликта: агрессия, домашнее насилие и буллинг. Моделируют реальные ситуации и решают ситуационные задачи. |
| 19 | Безопасные способы избегания и разрешения конфликтных ситуаций | 1 | Понятие «конфликт» и стадии его развития, факторы и причины развития конфликта. Условия и ситуации возникновения межличностных и групповых конфликтов, безопасные и эффективные способы избегания и разрешения конфликтных ситуаций. Правила поведения для снижения риска конфликта и порядок действий при его опасных проявлениях. Способ разрешения конфликта с помощью третьей стороны (медиатора). Опасные формы проявления конфликта: агрессия, домашнее насилие и буллинг | | |
| 20 | Манипуляция и способы противостоять ей | 1 | Манипуляции в ходе межличностного общения, приёмы распознавания манипуляций и способы противостояния ей. Приёмы распознавания противозаконных проявлений манипуляции (мошенничество, вымогательство, подстрекательство к действиям, которые могут причинить вред жизни и здоровью, и вовлечение в преступную, асоциальную или деструктивную деятельность) и способы защиты от них | | Библиотека ЦОК https://m.edsoo.ru/f5eb40ea Характеризуют манипуляции в ходе межличностного общения. Раскрывают приёмы распознавания манипуляций и анализируют способы противостояния ей. Раскрывают приёмы распознавания противозаконных проявлений манипуляции (мошенничество, вымогательство, подстрекательство к действиям, которые могут причинить вред жизни и здоровью, и вовлечение в преступную, асоциальную или деструктивную деятельность) и анализируют способы защиты от них. Моделируют реальные ситуации и решают ситуационные задачи. |
| 21 | Манипуляция и способы противостоять ей | 1 | Манипуляции в ходе межличностного общения, приёмы распознавания манипуляций и способы противостояния ей. Приёмы распознавания противозаконных проявлений манипуляции (мошенничество, вымогательство, подстрекательство к действиям, которые могут причинить вред жизни и здоровью, и вовлечение в преступную, асоциальную или деструктивную деятельность) и способы защиты от них | | |
| 22 | Современные увлечения. Их возможности и риски | 1 | Современные увлечения. Возможности и риски современных увлечений. Правила безопасного поведения при коммуникации с незнакомыми людьми | | Характеризуют особенности современных увлечений с точки зрения их возможностей и опасностей. Вырабатывают навыки безопасной коммуникации с незнакомыми людьми. Моделируют реальные ситуации и решают ситуационные задачи. |
| Модуль № 10 «Безопасность в информационном пространстве» (5 часов) | | | | | |
| 23 | Цифровая среда - ее возможности и риски | 1 | Понятие «цифровая среда», её характеристики и примеры | | Библиотека ЦОК https://m.edsoo.ru/f5eb4568 Раскрывают понятие «цифровая среда», её |

| | | | | | |
|--|---|---|---|--|--|
| | | | информационных и компьютерных угроз, положительные возможности цифровой среды. Риски и угрозы при использовании Интернета. Общие принципы безопасного поведения, необходимые для предупреждения возникновения опасных ситуаций в личном цифровом пространстве | | характеристики и приводят примеры информационных и компьютерных угроз. Объясняют положительные возможности цифровой среды. Характеризуют риски и угрозы при использовании Интернета. Анализируют общие принципы безопасного поведения, необходимые для предупреждения возникновения опасных ситуаций в личном цифровом пространстве. Моделируют реальные ситуации и решают ситуационные задачи. |
| 24 | Вредоносные программы и приложения, способы защиты от них | 1 | Опасные явления цифровой среды: вредоносные программы и приложения и их разновидности. Правила кибергигиены, необходимые для предупреждения возникновения опасных ситуаций в цифровой среде | | Библиотека ЦОК https://m.edsoo.ru/f5eb46da Характеризуют опасные явления цифровой среды. Классифицируют и анализируют вредоносные программы и приложения и их разновидности. Вырабатывают навыки соблюдения правил кибергигиены для предупреждения возникновения опасных ситуаций в цифровой среде. Моделируют реальные ситуации и решают ситуационные задачи. |
| 25 | Опасный и запрещенный контент: способы распознавания и защиты | 1 | Основные виды опасного и запрещённого контента в Интернете и его признаки, приёмы распознавания опасностей при использовании Интернета. Противоправные действия в Интернете. Правила цифрового поведения, необходимого для снижения рисков и угроз при использовании Интернета (кибербуллинга, вербовки в различные организации и группы) | | Библиотека ЦОК https://m.edsoo.ru/f5eb46da Характеризуют основные виды опасного и запрещённого контента в Интернете и характеризуют его признаки. Раскрывают приёмы распознавания опасностей при использовании Интернета. Характеризуют противоправные действия в Интернете. |
| 26 | Деструктивные течения в интернете, их признаки, опасности | 1 | | | Библиотека ЦОК https://m.edsoo.ru/f5eb4842 |
| 27 | Правила безопасного поведения в цифровой среде | 1 | | | Библиотека ЦОК https://m.edsoo.ru/f5eb46da Вырабатывают навыки соблюдения правил цифрового поведения, необходимых для снижения рисков и угроз при использовании Интернета (кибербуллинга, вербовки в различные организации и группы). Моделируют реальные ситуации и решают ситуационные задачи. |
| Модуль № 11 «Основы противодействия экстремизму и терроризму» (7 часов) | | | | | |
| 28 | Сущность понятий "терроризм" и | 1 | Понятия «экстремизм» и «терроризм», их содержание, | | Библиотека ЦОК https://m.edsoo.ru/f5eb46da |

| | | | | | |
|-------------------------------------|---|----|--|--|--|
| | "экстремизм" | | причины, возможные варианты проявления и последствия. Цели и формы проявления | | |
| 29 | Основы общественно-государственной системы противодействия экстремизму и терроризму | 1 | террористических актов, их последствия, уровни террористической опасности. Основы общественногосударственной системы противодействия экстремизму и терроризму, контртеррористическая операция и её цели | | Объясняют понятия «экстремизм» и «терроризм», раскрывают их содержание, характеризуют причины, возможные варианты проявления и их последствия. Раскрывают цели и формы проявления террористических актов, характеризуют их последствия. Раскрывают основы общественногосударственной системы, роль личности в противодействии экстремизму и терроризму. Объясняют уровни террористической опасности и цели контртеррористической операции. |
| 30 | Основы общественно-государственной системы противодействия экстремизму и терроризму | 1 | | | |
| 31 | Опасности вовлечения в экстремистскую и террористическую деятельность, меры защиты | 1 | Признаки вовлечения в террористическую деятельность, правила антитеррористического поведения. Признаки угроз и подготовки различных форм терактов, порядок действий при их обнаружении | | Характеризуют признаки вовлечения в террористическую деятельность. Выработывают навыки соблюдения правил антитеррористического поведения и безопасных действий при обнаружении признаков вербовки. Анализируют признаки угроз и подготовки различных форм терактов, объясняют признаки подозрительных предметов. Выработывают навыки безопасных действий при их обнаружении. Моделируют реальные ситуации и решают ситуационные задачи. |
| 32 | Опасности вовлечения в экстремистскую и террористическую деятельность, меры защиты | 1 | | | |
| 33 | Правила безопасного поведения при угрозе и совершении террористического акта | 1 | Правила безопасного поведения в условиях совершения теракта. Порядок действий при совершении теракта (нападение террористов и попытка захвата заложников, попадание в заложники, огневой налёт, наезд транспортного средства, подрыв взрывного устройства) | | Характеризуют правила безопасного поведения в условиях совершения теракта. Выработывают навыки безопасных действий в условиях совершения терактов (нападение террористов и попытка захвата заложников, попадание в заложники, огневой налёт, наезд транспортного средства, подрыв взрывного устройства). Моделируют реальные ситуации и решают ситуационные задачи. |
| 34 | Правила безопасного поведения при угрозе и совершении террористического акта | 1 | | | |
| ОБЩЕЕ КОЛИЧЕСТВО ЧАСОВ ПО ПРОГРАММЕ | | 34 | | | |

